



Pannon-Víz

1992/1994


”PANNON – VÍZ”
Víz-, Csatornamű és Fürdő Zártkörűen Működő
Részvénytársaság
9025 Győr, Országút út 4.

2014. ÉVI
ÉVES BESZÁMOLÓ
KIEGÉSZÍTŐ MELLÉKLETE

2015. március 24.

T A R T A L O M

	oldalszám
A társaság bemutatása	2
Könyvvezetés, zárás, mérleg, eredménykimutatás	10
Az egyes mérlegtételek értékelésének szabályai	10
Befektetett eszközök	10
Forgóeszközök	11
Amortizációs politika alapelemei	12
Számviteli szétválasztás	13
A mérleg átfogó elemzése	15
A változások részletezése eszközoldalon	15
A változások részletezése forrásoldalon	24
A vagyoni helyzet alakulása tőkeszerkezeti mutatók alapján	28
Pénzügyi helyzet értékelése	29
Az eredménykimutatás átfogó elemzése	31
Bevételek alakulása	31
Aktivált saját teljesítmények értéke	35
Költségek és ráfordítások alakulása	35
A jövedelmi helyzet alakulása mutatószámok alapján	42
Kapcsolódó kiegészítések	43

	2014. évi éves beszámoló kiegészítő melléklete	
---	---	--

A kiegészítő melléklet a társaság 2014. január 1-jétől december 31-ig terjedő időszak üzleti tevékenységéről készült, a számvitelről szóló 2000. évi C. törvény, valamint az érvényben lévő adótörvények alapján.

A társaság bemutatása

A Pannon-Víz Zártkörűen Működő Részvénytársaság a 130 éve alapított „Győri Vívezetési Részvénytársaság” jogutódjaként ma az ország egyik legnagyobb víziközmű szolgáltatója. A részvénytársaság Győr és a régió - Szigetköz, Hanság, Rábaköz és Sokorótáj - kilencvenöt önkormányzatának közös akaratából jött létre 1995. június 30-án. Az alapító önkormányzatok a társaságot azzal a céllal hozták létre, hogy az 1990. évi LXV. törvény és a kapcsolódó jogszabályok által kötelezettséggé előírt közszolgáltatási feladatokat az önkormányzatok helyett maradéktalanul végezze el.


A társaság cégneve és székhelye

A társaság cégneve:	„PANNON-VÍZ” Víz- Csatornamű és Fürdő Zártkörűen Működő Részvénytársaság
A társaság rövidített cégneve:	„PANNON-VÍZ” Zrt.
A társaság székhelye:	9025 Győr, Országút út 4.
A társaság telephelyei:	9025 Győr, Gyepszél u. 15. 9300 Csorna, Soproni u. 59. 9330 Kapuvár Fürdő u. 1. 9082 Nyúl, Kossuth L. u. 183.

A társaság fióktelepei:

• Csorna vízműtelep	9300 Csorna, Petőfi S. u. 0123/2 hrsz.
• Bogyoszló vízműtelep	9323 Jobaháza külterület 0121/3 hrsz.
• Bősárkány vízműtelep	9167 Bősárkány, Széchenyi u.68.
• Kóny vízműtelep	9144 Kóny, Soproni u.1.
• Mórighida vízműtelep	9131 Mórighida, Miklósi u. 60. 533/ hrsz.
• Rábacsécsény vízműtelep	9136 Rábacsécsény, Móra F.u.30. 019/1 hrsz.
• Rábapordány vízműtelep	9146 Rábapordány, Gévai Wolf L. u. 087/4 hrsz.
• Szilsárkány vízműtelep	9312 Szilsárkány, Dózsa Gy. u. 18. 0255/1 hrsz.
• Szil vízműtelep	9326 Szil, Fő u.22. 1009/1 hrsz.
• Szany vízműtelep	9317 Szany, Táncsics u.612/8 hrsz.
• Ikrény tartalék vízműtelep	9122 Ikrény, alrészlet 05/50/B hrsz.
• Révfa vízműtelep	9028 Győr, Vízmű u.1.

- | | |
|---------------------------------------|--|
| • Szőgye vízműtelep | 9062 Szőgye, Duna u. 2. |
| • Gönyű vízműtelep | 9071 Gönyű, Jókai u.39-41. |
| • Öttevény vízműtelep | 9153 Öttevény, Külterület 088/10 hrsz. |
| • Lébény vízműtelep | 9155 Lébény, Külterület 0577 hrsz. |
| • Rábapatona vízműtelep | 9142 Rábapatona, Külső Rákóczi u.150. |
| • Kapuvár vízműtelep | 9330 Kapuvár, Fürdő u.1. |
| • Beled vízműtelep | 9343 Beled, Zrínyi u.11. |
| • Mihályi vízműtelep | 9342 Mihályi, Kisfaludi u.1. |
| • Osli tartalék vízműtelep | 9354 Osli, Pozsonyi u. 0184/1 hrsz. |
| • Páli tartalék vízműtelep | 9345 Páli, 78/2 hrsz. |
| • Cirák vízműtelep | 9364 Cirák, Fő u. 127. |
| • Gyarmat vízműtelep | 9126 Gyarmat, 0245/2 hrsz. |
| • Nyúl vízműtelep | 9082 Nyúl, Kossuth u. 183. |
| • Ménfőcsanak tartalék vízműtelep | 9012 Győr-Ménfőcsanak Új Élet u. 25671 hrsz. |
| • Pázmándfalu tartalék vízműtelep | 9085 Pázmándfalu, Fő u.85. |
| • Fenyőfő vízműtelep | 8432 Fenyőfő, 0368/4 hrsz. |
| • Felpéc tartalék vízműtelep | 9122 Felpéc, 0208/76 hrsz. |
| • Bana vízműtelep | 2944 Bana, József A. u. 56. |
| • Györszemere vízműtelep | 8121 Györszemere, Hegy u. 1. |
| • Tét vízműtelep | 9100 Tét, Fő u. 100. |
| • Csikvánd vízműtelep | 8534 Csikvánd, Ady E.u.1. |
| • Szerecseny vízműtelep | 9125 Szerecseny, Széchenyi u. 31. |
| • Gyarmat szennyvíz telep | 9126 Gyarmat, 0206/2 hrsz. |
| • Écs szennyvíz telep | 9083 Écs, 032/3 hrsz. |
| • Tét szennyvíz telep | 9100 Tét, külterület 088/7 hrsz. |
| • Bana szennyvíz telep | 2944 Bana, 0180/7 hrsz. |
| • Veszprémvarsány szennyvízt. telep | 8475 Veszprémvarsány, 066/2 hrsz. |
| • Bakonyszentlászló szennyvízt. telep | 8431 Bakonyszentlászló, 026/3 hrsz. |
| • Kapuvár szennyvíz telep | 9330 Kapuvár, Osli u. 0657/2 hrsz. |
| • Páli szennyvíz telep | 9345 Páli, Külterület 0133/7 hrsz. |
| • Győr szennyvíztisztító telep | 9030 Győr, Bokros dűlő 0610/1 hrsz. |
| • Kunsziget szennyvíz telep | 9184 Kunsziget, 0226/6 hrsz. |
| • Csorna szennyvíz telep | 9300 Csorna, Barbacsi u. 0244/4 hrsz. |
| • Mórchida szennyvíz telep | 9131 Mórchida 0366/5 hrsz. |
| • Szany szennyvíz telep | 9317 Szany, Külterület 0344/7 hrsz. |
| • Rábacsécsény szennyvíz telep | 9136 Rábacsécsény, Külterület 090/3 hrsz. |
| • Rábatamási szennyvíz telep | 9322 Rábatamási 0120/11 hrsz., 0120/12 hrsz. |
| • Györsövényház szennyvíz telep | 9161 Györsövényház, Külterület 0225/13 hrsz. |

	2014. évi éves beszámoló kiegészítő melléklete	
---	---	--

A társaság alapítói

A társaság teljes alaptőkéjét zártkörű alapítás során az alapító tagok teljes egészében maguk jegyezték.

A részvénytársaság tagjának felelőssége a társasággal szemben a részvény névértékének szolgáltatására terjed ki. A részvénytársaság kötelezettségeiért a részvényes egyébként nem felel.

A társaság alapítóinak név és cím szerinti felsorolása, a részvények jegyzése a "Pannon-Víz" Víz- Csatornamű és Fürdő Zártkörűen Működő Részvénytársaság Alapszabálya okiratban található.

A társaság részvényei teljes egészében az ellátási terület települési önkormányzatainak tulajdonában vannak.

Legnagyobb, 61,125 %-os tulajdoni hányaddal Győr Megyei Jogú Város Önkormányzata rendelkezik. A Pannon-Víz Zrt-t 5 fős Igazgatóság és 6 fős Felügyelő Bizottság irányítja. Szakembereink 28 vízműtelepet, 6 tartalék vízműtelepet, 16 szennyvíztisztító telepet üzemeltetnek, az éves árbevétel meghaladja a 8 milliárd forintot.

Kibocsátott részvények száma, névértéke:

Névreszóló törzsrészvények:

	10.000.000 Ft névértékű (összevont)	1.000.000 Ft névértékű (összevont)	100.000 Ft névértékű (összevont)	10.000 Ft névértékű
Összesen (db)	97	289	517	422

A társaság időtartama


A társaság határozatlan időtartamra alakult.

Éves beszámolót aláírni köteles személy adatai:

Név: Tőke László
Lakcím: 9022 Győr, Batthyány tér 11.
Adóaz.: 8312832726
Anyja neve: Csiszár Irén

Könyvviteli szolgáltatás irányításáért felelős személy adatai:

Név: Bodrogi Ernő
Lakcím: 9028 Győr, Fehérvári u. 53/a.
Adóaz.: 8351543705
Anyja neve: Fischer Erzsébet
Tagszám: 004315

	2014. évi éves beszámoló kiegészítő melléklete	
---	---	--

A társaság tevékenységi köre (TEÁOR08 szerint)

Főtevékenységi kör:

36.00 '08 Víztermelés, -kezelés, ellátás

Egyéb tevékenységi körök:

37.00 '08 Szennyvíz gyűjtése, kezelése

További egyéb tevékenységi körök részletezése: az „Alapszabályban”

A „Pannon-Víz” Zrt. tevékenységéről

2014 jubileumi év volt a társaságunk történetében. A Pannon-Víz Zrt. jogelődjének számító Győri Vízvezetéki Részvénytársaságot 130 éve alapították. Az akkori, néhány ezer győri lakost kiszolgáló vízmű mára a régió meghatározó víziközmű társaságává fejlődött.

A jubileum évében rendeztük a Magyar Víziközmű Szövetséggel közösen a XIII. Országos Víziközmű Szerelőversenyt, melyen húsz csapat vett részt. A versenyzők mellett vendégül láthattuk a víziközmű szakma élvonalát is. Az évfordulóhoz kapcsolódóan fogyasztóinkat is megajándékoztuk, jubileumi játékunk résztvevői állatkerti belépőket nyerhettek. Az akcióval közel háromszázan juthattak el a győri állatkertbe.


Társaságunk a Kisalföldön és Bakonyalján összesen 122 településen megközelítőleg 300 ezer fogyasztónak nyújt egészséges és biztonságos víziközmű-szolgáltatást.

Ügyfélszolgálataink megnövelt nyitvatartási idejével az eddigieknél is jobban alkalmazkodunk fogyasztóink igényeihez. Egyre többen használják mobil applikációnkat. Győrben bekapcsolódtunk a Smart City projektbe, mely az okos mérésen keresztül ösztönzi a fogyasztókat a környezettudatos fogyasztásra.

Továbbra is nagy gondot fordítunk a rendszerek állagának megőrzésére. Csak jó minőségű, időtálló anyagokat használunk.

Az idei év kiemelkedő feladatát jelentette a vízi-közmű vagyonértékeléshez kapcsolódó GPS alapú hálózati bemérés és az ehhez kapcsolódó nyilvántartások adatfrissítése.

Ivóvízszolgáltatás, valamint szennyvízelvezetési és -tisztítási alaptevékenységeink mellett kiegészítő szolgáltatásokkal is állunk felhasználóink és partnereink rendelkezésére. Ez utóbbihoz tartoznak többek között az iparivíz szolgáltatás, laborvizsgálatok, nem közművel elvezetett szennyvízszállítás és -kezelés, ivóvíz- és szennyvízbekötés, csatorna- és kútkamerás vizsgálat. Meghatározó tagjai vagyunk a magyarországi szakmai szervezeteknek. A Pannon-Víz Zrt. területileg 4 üzemmnökségre tagozódik: Győri- Nyúli-, Csornai- és Kapuvári üzemmnökségre.

 Pannon-Víz	2014. évi éves beszámoló kiegészítő melléklete	
---	---	--

A "PANNON-VÍZ" Zrt. több mint 15 éve folytat elkötelezett minőségfejlesztési munkát. Magyarországon az elsők között alkalmaztuk az ISO 9001 és ISO 14001 szabványok által leírt minőség- és környezetirányítási rendszert.

Győri üzemmnökség

A győri agglomerációt is ellátó szőgyei vízműtelep vízbázisa két új parti szűrésű kúttal bővült, további kutak fúrását tervezzük. A legjelentősebb víziközmű rekonstrukcióra a Bercsényi ligeti új uszoda és a Kossuth utca térségében került sor, de folytatódtak a Belvárost és a lakóutcákat érintő rekonstrukciók is.

Folytattuk annak a szennyvíz főnyomó vezetéknek az építését, amely a Győr–Sziget, Újváros és négy település elválasztott rendszerben összegyűjtött szennyvizét közvetlenül a győri szennyvíztisztítóba továbbítja. A folyóparti munkákat hátráltatta a magas vízállás, így csak év végére sikerült a Rába parti vezeték megépíteni. A vezetékhez tartozó Petőfi téri szennyvízátemelő építését is megkezdjük, ez lesz Győr legnagyobb föld alatti szennyvízátemelője, kiváltva a régi elavult átemelő műtárgyat.

Gönyű - Nagyszentjános térségében sikeresen üzembe helyezésre került az új szennyvízelvezető rendszer.

Győrben és vonzáskörzetében az élénkülő gazdasági környezetben több új nagyfogyasztó csatlakozott rendszereinkre. Jelentősen megnőtt annak a fogyasztói körnek a szennyvízkibocsátása, akik csak szennyvízelvezetési és szennyvíztisztítási szolgáltatásunkat veszik igénybe (vízellátásukat egyedileg, saját kútból oldják meg).


A szélsőségesen nagy csapadékokra felkészülve sűrítettük a városi csatorna főgyűjtők és szívóterek tisztítását. A belvárosi hálózatot a néhány éve Györszentiván térségében épült expressz vezeték már tehermentesíti, rövidesen üzembe áll a második, a Petőfi téri vezeték is. Az egyesített csatornarendszer túlterheltségét új hidraulikai modellel vizsgáljuk. Záporkiömlőinken a tavalyinál lényegesen több, 700 ezer m³ csapadékvízzel hígított szennyvízzel tehermentesítettük a rendszert.

Rendszeres problémát okoz a kisnyomású szennyvízelvezető rendszereken a melegebb időszakokban a felmelegedés hatására gázképződési folyamatok indulnak el, emiatt légdugók okozhatnak üzemzavart a rendszerben.

Nyúli üzemmnökség

Az üzemmnökség Győr környéki településein a gazdasági élénkülés hatására nőtt a fogyasztás. Hálózat rekonstrukciós munkáinkat döntő részét is ezekre a területekre koncentráltuk.

Befejeztük a Nyúli Vízműtelep belső csővezetékeinek rekonstrukcióját.

	2014. évi éves beszámoló kiegészítő melléklete	
---	---	--

Az összekapcsolt vízellátó rendszerek működtetésével havaria helyzetekben hatékonyan át tudtuk terhelni az ellátást más főnyomó vezetésekre.

A vízelosztó hálózat bekötővezetékeinél Győr-Ménfőcsanak és Bana térségében szükség volt – az uniós előírások miatt – az ólomcsöves bekötések cseréjére.

Tényő- Győrszemere- térségében üzembe állt az új szennyvízelvezető rendszer. A két településen összegyűjtött szennyvíz átvezetése különösen Téten okozott bűzpanaszokat, így a település belterületén új szennyvíznyomócsővel egészült ki a beruházás, melyen közvetlenül a tisztítóba jut a szennyvíz. Az agglomeráció szennyvizeit befogadó téti szennyvíztisztító rekonstrukcióját az iszap tároló egység bővítésével folytattuk.

Az écsi szennyvíztisztító rekonstrukciója sikeresen befejeződött, a tisztómű a várakozásoknak megfelelően üzemel. Écs mélyebb fekvésű körzeteiben a csatornaaknák rekonstrukcióját is elvégeztük, így itt kevesebb idegen víz (talajvíz) terheli a csatornákat.

A bakonyi térség szennyvíztisztítóiban továbbra is jelentős az idegen víz terhelés.

Csornai üzemmnökség

Több éves előkészítés után elkezdődött Bősárkány település csatornázása, így rövidesen szennyvíz volumen növekedéssel számolhatunk. A bősárkányi szennyvizet is befogadó csornai tisztómű fejlesztése egyelőre nem kapott támogatást, itt túlterheltség várható.

A térség mélyebb fekvésű területein (Csorna, Rábatamási) gyakori a belvíz. A térségi belterület nagy részén napokig állt a víz, ilyenkor lényegesen megnő a csatornák idegen-víz terhelése. Csornán a belvárosi csatornarekonstrukció után most a városi főgyűjtő csatorna külterületi szakaszának újjáépítése kezdődött meg.

Az üzemmnökséghez csatlakozó új vízmű és szennyvíztisztító telepekre is kiterjesztjük az egységes folyamatirányítási rendszert.

Szany és Kóny térségében kicseréltük az ólomcsöves vízbekötések túlnyomó részét szintén az uniós előírások szerint.

Az üzemmnökség területén áthaladó M85 sz. főútvonalhoz kapcsolódó vezeték-kiváltások, áthelyezéseket elvégeztük.

Kapuvári üzemmnökség

Sikeresen befejeződött a kapuvári szennyvíztisztító telep próbaüzeme. Az iszaprohasztók beüzemelésével és a biogáz termelés elindításával a 2014. évben vált teljessé a beruházás. Kevesebb és kisebb bűzhatású (rohasztott) iszap keletkezik.

Kapuvár belvárosában a Fő tér környékén az útfelújításokhoz kapcsolódóan jelentős hálózatrekonstrukciót hajtottunk végre.

Megkezdtük Kapuváron a régi vasbeton víztorony szigetelési, állagmegőrzési munkáit.

Cirákon víztermelő kutakat újítottunk fel, Beleden pedig elvégeztük a víztorony rekonstrukcióját. Mihályiban hálózatrekonstrukciót hajtottunk végre a Rákóczi utcában és az ólomcsöves bekötéseket cseréljük folyamatosan. A páli szennyvíztisztító telep üzemviteli épületének felújítását végeztük, megtörtént az edvei biofilter rekonstrukciója is.

Szolgáltatási díjak, értékesített mennyiségek

A részvénytársaság – hasonlóan a társvízművekhez – az uniós ajánlás szerint – szennyező fizet elvének megfelelően – alkalmazza a két fő ágazatnál a „díjeltérítést”.

A víziközmű-szolgáltatásról szóló 2011. évi CCIX. törvénynek megfelelően 2014. évben az alábbi lakossági és nem lakossági fogyasztással arányos díjakat alkalmaztuk. A társaságunkhoz 2014 évben csatlakozó településeken – a Magyar Energetikai és Közmű-szabályozási Hivatal díjhatározata értelmében – az egységes díjaktól eltérő díjakon szolgáltunk.

Ivóvíz szolgáltatás

A közműves ivóvízellátás díja 2014. január 1-jétől nem változott, megegyezik a 2013. július 1-jétől alkalmazott értékkel:

- lakosság
173,4 Ft/m³ + alapdíj Ft/hó/vízmérőóra + áfa
- nem lakosság
218,4 Ft/m³ + alapdíj Ft/hó/vízmérőóra + áfa.

Ivóvíz termelés és értékesítés alakulása:


	2013. év	2014. év	Változás
	em ³		%
Ivóvíz termelés	16.318	15.887	97,4
Vásárolt ivóvíz	128	108	84,4
Ivóvíz értékesítés	12.628	12.789	101,3
- lakosság	9.754	9.787	100,3
- nem lakosság	2.874	3.002	104,5
Ivóvíz belső felhasználás	406	457	112,6

Az engedélyköteles tevékenység körébe tartozóan az üzleti év során az értékesített ivóvíz mennyisége összességében 161 em³-rel, (1,3 %-kal) volt magasabb az előző évinél. Részleteiben a 2013. évihez képest a lakossági fogyasztóknál 33 em³-rel (0,3 %-kal), a nem lakossági fogyasztóknál 128 em³-rel (4,5 %-kal) növekedett az ivóvíz felhasználás.

Szennyvízelvezetés és tisztítás

A közműves szennyvízelvezetés és -tisztítás díja 2014. január 1-jétől nem változott, megegyezik a 2013. július 1-jétől alkalmazott értékkel:

- lakosság
349,7 Ft/m³ + áfa
- nem lakosság
453,3 Ft/m³ + áfa.

 Pannon-Víz	2014. évi éves beszámoló kiegészítő melléklete	
--	---	--

Szennyvízelvezetés alakulása:

	2013. év	2014. év	Változás
	em^3		%
Szennyvízelvezetés	11.538	12.065	104,6
ebből:			
- lakosság	8.288	8.510	102,7
- nem lakosság	3.250	3.555	109,4

Az üzleti évben kiszámlázott, elvezetett szennyvíz mennyisége 527 em^3 -rel, (4,6 %-kal) több az előző időszakinál. A szennyvíz-ágazaton belül a lakoságnál 222 em^3 -rel (2,7 %-kal), a nem lakossági fogyasztóknál 305 em^3 -rel (9,4 %-kal) haladta meg az elvezetett szennyvíz mennyisége a bázis időszakit.

A társaság 16 szennyvíztisztító telepén 2014. évben összesen 16.045 em^3 szennyvizet tisztított meg.

Iparivíz szolgáltatás


Az iparivíz szolgáltatás díja 2014. január 1-jétől nem változott, megegyezik a 2013. február 1-jétől alkalmazott értékkel:

$$135,- \text{ Ft/m}^3 + \text{alapidj Ft/hó/vízmérőóra} + \text{áfa}$$

Iparivíz termelés és értékesítés alakulása:

	2013. év	2014. év	Változás
	em^3		%
Iparivíz termelés	140	276	197,1
Iparivíz értékesítés	64	158	246,9

Az üzleti évben értékesített iparivíz mennyisége 94 em^3 -rel, 146,9 %-kal nőtt az előző évihez mérten.

 Pannon-Víz	2014. évi éves beszámoló kiegészítő melléklete	
---	---	--

Könyvvizetés, zárás, mérleg, eredménykimutatás

A könyvvizetés módja

A társaság a 2000. évi C. törvény 8. §-a alapján kettős könyvvitelt vezet.
A törvénynek megfelelően a társaságnál a könyvvizsgálat kötelező.

Választott mérleg és eredménykimutatás

Társaságunk „A” változatú mérleget készít. (2000. évi C. törvény 1. sz. melléklet).

Az eredmény megállapításra a számviteli törvény forgalmi költség eljárással készülő eredménykimutatásának „A” változatát készítjük el. (2000. évi C. törvény 3. sz. melléklet).

A társaság a mérleg és eredménykimutatás sorainak további tagolásával, illetve tételeinek összevonásával nem él.

Az üzleti év fogalma, a mérlegkészítés időpontja

Az üzleti év az az időtartam, amelyről a beszámolót kell készíteni. Az üzleti év időtartama társaságunknál megegyezik a naptári évvel.

A mérlegbeszámoló készítésének időpontja január 31-e.


Az egyes mérlegtételek értékelésének szabályai

A társaság éves beszámolójában szereplő eszközöket és forrásokat a számviteli törvényben előírt szabályok alapján, – a számviteli politikában meghatározott módon – a következők szerint értékeli:

Befektetett eszközök

Immateriális javak

A mérlegben szereplő immateriális javak értékelése bekerülési értéken történik, csökkentve a terv szerinti értékcsökkenéssel, a terven felüli értékcsökkenéssel, növelve a visszaírás összegével.

	2014. évi éves beszámoló kiegészítő melléklete	
---	---	--

A bekerülési érték tartalma a következő:

Alapítás átszervezés aktivált értéke: előállítási költség

Vagyoni értékű jogok: beszerzési ár

Szellemi termékek:

- vásárlás esetén: beszerzési ár
- saját előállítás esetén: előállítási költség

Tárgyi eszközök

Ingatlanok és a kapcsolódó vagyoni értékű jogok, műszaki berendezések, gépek, járművek, egyéb berendezések, felszerelések, járművek, beruházások felújítások bekerülési értéke a számviteli politikában meghatározott módon számított beszerzési ár, saját előállítás esetén az előállítási költség. Ez csökkentésre kerül a terv szerinti értékcsökkenéssel, a terven felüli értékcsökkenéssel, növelésre a visszaírás összegével.

Meglévő tárgyi eszközök értékét növelik a bővítésével, rendeltetésének megváltoztatásával, átalakításával, élettartamának növelésével összefüggő tételek, továbbá az elhasználdott tárgyi eszközök eredeti állagának helyreállítását szolgáló felújítások értéke is.

Beruházásokra adott előlegeket az átutalt – a levonható előzetesen felszámított általános forgalmi adót nem tartalmazó – összegben, illetve a már elszámolt értékvesztéssel csökkentett, az értékvesztés visszaírt összegével növelt könyv szerinti értékén mutatjuk ki.

Befektetett pénzügyi eszközök


A mérlegben szereplő befektetett pénzügyi eszközök értékelése beszerzési áron történik, csökkentve a számviteli törvény alapján elszámolt értékvesztéssel, növelve a visszaírás összegével.

Forgóeszközök

Készletek

Vásárolt készletek (anyag, áru) bekerülési értéke a tényleges beszerzési érték, saját termelésű készleteknél (befejezetlen termelés, félkész és késztermékek) az utókalkulációval meghatározott közvetlen önköltség. A mérlegben a készletek bekerülési értékét csökkentjük az elszámolt értékvesztés összegével, növeljük az értékvesztés visszaírt összegével.

Készletekre adott előlegek az általános forgalmi adót nem tartalmazó átutalt összegben kerülnek kimutatásra.

 Pannon-Víz	2014. évi éves beszámoló kiegészítő melléklete	
---	---	--

Követelések

Vevőkkel szembeni követelésként az áruszállításból és szolgáltatás teljesítéséből származó, a vevő által elismert, számlázott összeget mutatjuk ki, csökkentve az elszámolt értékvesztés összegével, növelve a visszairás összegével.

A mérlegben a fenti könyv szerinti értéken addig kell kimutatni, amíg ki nem egyenlítették, vagy társaságunk el nem engedte, vagy behajthatatlan követelésként le nem írta.

Az egyéb követelés az átvett értéken (a fizetendő összegben), az elszámolt értékvesztés összegével csökkentve, a visszaírt értékvesztés összegével növelt könyv szerinti értéken kerül kimutatásra.

Értékpapírok

Beszerezési értéken mutatjuk ki, csökkentve az elszámolt értékvesztés összegével, növelve a visszairás összegével.

Pénzeszközök

Pénztár, csekkek értékeként a december 31-én a pénztárban lévő forintkészlet értéke, a valutakészlet átszámított értéke, az elektronikus pénzeszközök értéke kerül kimutatásra.


A valutakészlet, a devizaszámlán lévő deviza, a külföldi pénzügyi eszköz, értékpapír (együtt: külföldi pénzügyi eszköz), illetve kötelezettség forintértékének meghatározásakor a valutát, a devizát – a Raiffeisen Bank által meghirdetett devizavételi és devizaeladási árfolyamának átlagán kell meghatározni társaságunknál.

Bankbetétek értékeként az év utolsó napján hitelintézetnél elhelyezett, bankkivonattal egyező érték kerül kimutatásra.

A saját tőkét, céltartalékot, a kötelezettségeket a mérlegben könyv szerinti értéken mutatjuk ki.

Amortizációs politika alapelemei

Az immateriális javaknak, a tárgyi eszközöknek a hasznos élettartam végén várható maradványértékkel csökkentett bekerülési értékét azokra az évekre osztjuk fel, amelyekben ezeket az eszközöket előreláthatóan használni fogja a társaság.

	2014. évi éves beszámoló kiegészítő melléklete	
---	---	--

A társaság számviteli politikája szerint maradványérték megállapítására csak a járművek esetében kerül sor.

Ezek közül

- a speciális járművek esetében: a maradványérték 0. (ilyenek pl: csatornatisztító gépjárművek, darus gépjárművek, kútkamerás, csatornakamerás gépjárművek)
- tehergépkocsiknál és nem személyi használatú személygépkocsik esetében a maradványérték az eredeti bekerülési érték 10 %-ában
- személyi használatú személygépkocsiknál az eredeti bekerülési érték 20 %-ában kerül meghatározásra.

Az értékcsökkenési leírás módja: lineáris leírás.

Az értékcsökkenés elszámolása a használatbavétel első napjával kezdődik, a maradványértékkel csökkentett bruttó érték alapján.

Társaságunk az immateriális javaknál és a tárgyi eszközöknél a számviteli politika amortizációs politika fejezetének 1. számú mellékletében foglaltak alapján számolja el az értékcsökkenést, és az ebben foglalt leírási kulcsokat alkalmazza.

Azon vagyoni értékű jogoknál, szellemi termékeknél, illetve tárgyi eszközöknél, amelyek egyedi bekerülési értéke nem haladja meg a 100 ezer forintot, használatbavételkor egy összegű értékcsökkenési leírás elszámolására kerül sor.

A 200 ezer forintot meg nem haladó egyedi bekerülési értékű eszközeit társaságunk kis értékűnek tekinti, melynek hasznos élettartamát két évben állapítja meg.

Terv szerinti értékcsökkenés megváltoztatásának lehetőségével nem élünk.

Számviteli szétválasztás

A Pannon-Víz Zrt. – a Számviteli Politika részeként – elkészítette a 2013. január 01-jétől alkalmazandó „**Számviteli szétválasztási szabályzat**”-ot.

A szabályzat a víziközmű-szolgáltatásról szóló 2011. évi CCIX. törvény (a továbbiakban: Vksztv.) 49. §-a, valamint ennek végrehajtásáról szóló 58/2013. (II. 27.) kormányrendelet 91-94. §-a, valamint a Magyar Energetikai és Közmű-szabályozási Hivatal VK 5/2013. számú ajánlása alapján készült.

A Vksztv. előírásai alapján a társaság a víziközmű- és víziközműves kapcsolódó szolgáltatási tevékenységet és másodlagos tevékenységet végez.

A Vksztv. rögzíti a víziközmű-szolgáltatás, a víziközműves kapcsolódó szolgáltatás, illetve a másodlagos tevékenység **fogalmát** is. E szerint:

- **„víziközmű-szolgáltatás:** a közműves ivóvízellátás, a közműves szennyvízelvezetés és -tisztítás, valamint az egyesített rendszerű csapadékvíz-elvezetés (a továbbiakban együtt: víziközmű-szolgáltatási ágazatok) közül egy vagy több, a víziközmű-szolgáltató által a felhasználók részére nyújtott szolgáltatás,”(Vksztv. 2 § 24.)
- **„víziközműves kapcsolódó szolgáltatás:** szerződés alapján a víziközmű-szolgáltató által más víziközmű-szolgáltató részére nyújtott ivóvíz-értékesítési vagy szennyvízelvezetési és- tisztítási szolgáltatás ,”(Vksztv. 2 § 27.).
- A víziközmű-szolgáltató víziközmű-működtetés körébe nem tartozó tevékenysége (a továbbiakban: **másodlagos tevékenység**) nem veszélyeztetheti a víziközmű működtetését, a folyamatos, biztonságos és előírt színvonalú ellátást. Másodlagos tevékenységnek minősül **különösen** az elkülönített rendszerű csapadékvíz elvezető rendszerek üzemeltetése, a fürdőüzemeltetés, a nem közműves szennyvízszállítás közszolgáltatás, valamint az árvízvédelemmel kapcsolatos tevékenység. (Vksztv.45. § 6. bek.)

A Vksztv. 49 § (5) pontja alapján a Pannon-Víz Zrt. tevékenységeit - három csoportba sorolva - úgy mutatja be, mintha azokat önálló vállalkozás keretében végezte volna. A tevékenységeiről önálló mérleget és eredménykimutatást készít, a kiegészítő melléklet részeként. **(1. sz. melléklet)**

A mérlegbeszámoló hármas tevékenységi bontása:

- I. Beszámoló a **közműves ivóvíz ellátási tevékenységről**,
- II. Beszámoló a **közműves szennyvízelvezetés és –tisztítási tevékenységről**
- III. Beszámoló a **másodlagos tevékenységről**: minden egyéb nem engedélyköteles tevékenységekre, összevontan.
Ezek: iparivíz szolgáltatás, egyéb vízgazdálkodás (megrendelésre végzett munkák), építés-szerelési tevékenység, egyéb (bérbeadás, készletértékesítés, üdülés, stb.), késztermék előállítás (palackozott víz) stb.

Tevékenységi beszámolókon a számviteli törvény mellékletében található könyvviteli **mérleg ("A" változat) és eredménykimutatás (összköltség-eljárással, "A" változat)**, - illetve azokkal azonos szerkezetű - dokumentumok értendők.

A tevékenységi megbontás kivitelezéséhez a Pannon-Víz Zrt. az ún. **„profit center”** bevezetése mellett döntött, melynek alkalmazásával már a bevétel vagy ráfordítás felmerülésének időpontjában eldöntésre kerül, hogy mely tevékenységhez kapcsolható.

A közvetlenül nem tevékenységekhez rendelt, a társaság általános működéséhez szükséges tevékenységelemeket arányosan, vetítési alapok szerint kell felosztani, a „Számviteli szétválasztási szabályzat”-ban megfogalmazottak alapján.

A mérleg átfogó elemzése

A mérlegfőösszeg 2014. december 31-én 32.338.202 eFt, 3.994.961 eFt-tal nőtt az előző évhez viszonyítva.

Mérlegfőösszeg (32.338.202 eFt), Vksztv. szerinti tevékenységenkénti megoszlása:

Megnevezés	Ivóvíz ágazat	Szennyvíz ágazat	Másodlagos tevékenység
eFt-ban	8.481.849	23.028.588	827.765
%-ban	26,2%	71,2%	2,6%

A mérlegfőösszeg növekedését bázisévhez viszonyítva

Eszközoldalon:

- | | |
|--------------------------------|--------------------|
| 1. Befektetett eszközök | + 3.942.272 eFt-os |
| 2. Forgóeszközök | + 257.773 eFt-os |
| 3. Aktív időbeli elhatárolások | - 205.084 eFt-os |

változása okozta.

Forrásoldalon:

- | | |
|----------------------------------|--------------------|
| 1. Saját tőke | + 151.087 eFt-os |
| 2. Céltartalékok | + 15.456 eFt-os |
| 3. Kötelezettségek | + 3.864.964 eFt-os |
| 4. Passzív időbeli elhatárolások | - 36.546 eFt-os |

változása okozta.

A változások részletezése eszközoldalon


1. Befektetett eszközök könyv szerinti értéke 29.857.856 eFt, az időszakban a növekedés 15,2 %-os, azaz 3.942.272 eFt.

A változás összetevői a következők:

Immateriális javak	+ 24.144 eFt
Tárgyi eszközök	+ 3.917.875 eFt
Befektetett pénzügyi eszközök	+ 253 eFt.

Befektetett eszközök (29.857.856 eFt), Vksztv. szerinti tevékenységenkénti megoszlása:

Megnevezés	Ivóvíz ágazat	Szennyvíz ágazat	Másodlagos tevékenység
eFt-ban	7.616.251	21.567.745	673.860
%-ban	25,5%	72,2%	2,3%

 Pannon-Víz	2014. évi éves beszámoló kiegészítő melléklete	
---	---	--

Immateriális javak záró mérlegértéke 425.052 eFt, 6,0 %-os növekedést mutat.
Részleteiben:

- **Alapítás-átszervezés aktivált értéke** 15.309 eFt, 13.087 eFt-tal nőtt az időszakban. 2014. évben aktivált érték 13.792 eFt, az üzleti év során elszámolt értékcsökkenési leírás összege 705 eFt. Az e csoportba tartozó immateriális javak működtető eszközök.

Adatok: eFt-ban			
Alapítás- átszervezés között aktivált jelentősebb beruházások	Eszközök	Összes aktivált érték	Ebből tárgyévi beruházás
Informatikai audit	működtető	12.861	12.861

- **Vagyoni értékű jogok** könyv szerinti értéke 213.730 eFt, időszaki növekedése 26.898 eFt. A 2014. évi vagyoni értékű jogok aktivált értéke 66.068 eFt, terv szerint elszámolt értékcsökkenési leírása 61.180 eFt. A folyamatban lévő tételek növekedése 22.010 eFt, záró értéke 24.946 eFt. E mérleg sor eszközei is működtető eszközök.

Adatok: eFt-ban			
Vagyoni értékű jogok között aktivált jelentősebb beruházások	Eszközök	Összes aktivált érték	Ebből tárgyévi beruházás
Társasági szintű térinformatikai program és fejlesztései	működtető	35.310	35.310


- **Szellemi termékek** záró mérlegértéke összességében 196.013 eFt, mely 15.841 eFt-tal csökkent az időszakban.
Ezen mérleg soron aktiválásra került 34.168 eFt értékben működtető-, 32.693 eFt értékben vagyonkezelésben lévő szellemi termék, elszámolásra került 29.556 eFt működtető-, 45.574 eFt vagyonkezelt eszközhöz tartozó értékcsökkenési leírás.
Folyamatban lévő tételek értéke 7.572 eFt-tal csökkent, záró értéke 14.982 eFt (működtető eszköz).

Tárgyi eszközök záró mérlegértéke 29.368.653 eFt.

Tárgyi eszközök teljes állományát tekintve a könyv szerinti érték változása összességében az előző évihez viszonyítva +15,4 %-os, mely 3.917.875 eFt-os könyv szerinti érték növekedést jelent.

Részleteiben:

	Könyv szerinti érték változás
Ingtalanok és a kapcsolódó vagyoni értékű jogok	+ 3.694.861 eFt
Műszaki berendezések, gépek, járművek	+ 278.308 eFt
Egyéb berendezések, felszerelések, járművek	– 14.446 eFt
Beruházások, felújítások	– 36.787 eFt
Beruházásokra adott előlegek	– 4.061 eFt

 Pannon-Víz	2014. évi éves beszámoló kiegészítő melléklete	
---	---	--

- **Ingtatlanok és a kapcsolódó vagyoni értékű jogok** záró mérlegértéke összességében 26.905.514 eFt, mely 3.694.861 eFt-tal nőtt az időszakban.

Ezen mérlegsoron vagyongekezelte eszköz aktivált értéke 666.603 eFt, vagyongekezelésbe vett eszközérték 3.727.567 eFt, csökkenés könyv szerinti értéke selejtezés miatt 5.533 eFt, elszámolt értékcsökkenési leírás terv szerint 674.447 eFt.

A működtető eszközök tárgyevi beruházásainak aktivált értéke 37.058 eFt, csökkenés könyv szerinti értéke értékesítés miatt 13.321 eFt, elszámolt értékcsökkenési leírás terv szerint 43.066 eFt.

Adatok: eFt-ban			
Ingtatlanok között aktivált jelentősebb beruházások	Eszközök	Összes aktivált érték	Ebből tárgyevi beruházás
Győr, Duna kapu tér és környező utcák, Bástya u., Apáca u. ivóvíz vezeték rekonstrukció	vagyongekezelte	59.665	59.665
Győr, Kossuth Lajos u. ivóvíz vezeték rekonstr.	vagyongekezelte	16.552	16.552
Győr, Munkás u. ivóvíz vezeték rekonstrukciója I. ütem	vagyongekezelte	3.860	3.860
Győr, Radnóti u., Bercsényi liget csomópont ivóvíz vezeték kiváltása	vagyongekezelte	52.591	52.591
Győrszentiván, Vonal u. ivóvíz vezeték rekonstr.	vagyongekezelte	9.901	9.269
Győr város területén ivóvíz vezetékek és csomópontok rekonstrukciója, József A. u., Kodály Z. u., Benedek E. u.	vagyongekezelte	52.445	18.575
Kapuvár, Fő tér ivóvíz vezeték rekonstrukciója	vagyongekezelte	21.061	21.061
Ivóvíz bekötések rekonstrukciója, cseréje:			
- Győri üzemmérnökség	vagyongekezelte	5.740	5.740
- Csornai üzemmérnökség	vagyongekezelte	18.699	18.699
- Nyúli üzemmérnökség	vagyongekezelte	2.026	2.026
- Kapuvári üzemmérnökség	vagyongekezelte	5.657	5.657
Győr, Duna kapu tér és környező utcák, Bástya u., Apáca u. szennyvíz vezeték rekonstrukció	vagyongekezelte	77.738	33.278
Győr, Kossuth Lajos u. szennyvíz vezeték rekonstrukciója	vagyongekezelte	48.920	48.920
Győr, Munkás u. szennyvíz vezeték rekonstrukciója I. ütem	vagyongekezelte	35.443	35.443
Győrszentiván, Vonal u. szennyvíz vezeték rekonstrukciója	vagyongekezelte	7.933	7.276
Vámosszabadi víztorony felújítása	vagyongekezelte	7.719	7.719
Kapuvár, Beled víztornyok felújítása	vagyongekezelte	9.147	9.147
Szögye 2 db kút fúrása és 2 db kút felújítása	vagyongekezelte	27.630	27.505
Győr, Dél-Nádorvárosi szennyvíz átemelő építőipari felújítása	vagyongekezelte	41.559	31.559

- **Műszaki berendezések, gépek, járművek** mérlegértéke 1.873.529 eFt, mely 278.308 eFt-tal több a bázisévi értéknél.

Ezen mérlegsoron vagyonkezelt eszköz aktivált értéke 295.248 eFt, vagyonkezelésbe vett eszközérték 189.488 eFt, csökkenés könyv szerinti értéke selejtezés miatt 2.583 eFt, csökkenés könyv szerinti értéke vízmérő (hydro-rádió) kivezetése –csere– miatt 3.316 eFt, elszámolt értékcsökkenési leírás terv szerint 337.074 eFt.

A működtető eszközök tárgyévi beruházásainak aktivált értéke 228.687 eFt, csökkenés könyv szerinti értéke értékesítés miatt 476 eFt, csökkenés könyv szerinti értéke selejtezés miatt 10 eFt, csökkenés könyv szerinti értéke más eszközosztályba átsorolás miatt 30 eFt. Elszámolt értékcsökkenési leírás terv szerint 91.626 eFt.

Adatok: eFt-ban


Műszaki berendezések, gépek, járművek között aktivált jelentősebb beruházások	Eszközök	Összes aktivált érték	Ebből tárgyévi beruházás
Társasági szintű vízmérők cseréje, hitelesítése	vagyonkezelt	145.568	145.568
Társasági szintű szennyvíz szivattyú, és technológiai berendezések beszerzése és felújítása	működtető	100.436	79.224
Társasági szintű gépjárműpark korszerűsítés vízágazat	működtető	36.754	36.754
Társasági szintű gépjárműpark korszerűsítés szennyvízágazat	működtető	23.911	23.911
Győr, csatornatisztító gépjármű beszerzés	működtető	52.026	52.026
Csorna, építőipari földmunkagép beszerzése	működtető	24.305	24.305

- **Egyéb berendezések, felszerelések, járművek** mérlegértéke 191.194 eFt, 14.446 eFt-tal alatta maradt az előző időszakai értékek.

Ezen mérlegsoron vagyonkezelt eszköz aktivált értéke 2.374 eFt, vagyonkezelésbe vett eszközérték 5.458 eFt, terv szerint elszámolt értékcsökkenési leírás 7.033 eFt.

A működtető eszközök tárgyévi beruházásainak aktivált értéke 67.658 eFt, csökkenés könyv szerinti értéke értékesítés miatt 4.758 eFt, növekedés más eszközosztályba átsorolás miatt 30 eFt. Elszámolt értékcsökkenési leírás terv szerint 78.175 eFt.

- **Beruházások, felújítások** záróállománya 398.416 eFt, 36.787 eFt-tal kevesebb a nyitóértéknél.

 Pannon-Víz	2014. évi éves beszámoló kiegészítő melléklete	
---	---	--

Adatok: eFt-ban

Beruházások, felújítások	Eszközök	2013.év	2014.év
Saját pénzeszközből megvalósult beruházás, felújítás	működtető	9.873	16.885
Saját pénzeszközből megvalósult beruházás, felújítás	vagyonkezelt	384.400	340.196
Közműfejlesztési hozzájárulás címén előző években kapott támogatásból megvalósult beruházás	vagyonkezelt	40.930	41.335

- **Beruházásokra adott előleg** a társaságnál 2014. december 31-én nem volt, a tárgyévi csökkenés 4.061 eFt.

Tárgyi eszközök (29.368.653 eFt), Vksztv. szerinti tevékenységenkénti megoszlása:

Megnevezés	Ivóvíz ágazat	Szennyvíz ágazat	Másodlagos tevékenység
eFt-ban	7.432.078	21.268.152	668.423
%-ban	25,3%	72,4%	2,3%

Befektetett pénzügyi eszközök záró mérlegértéke 64.151 eFt, az előző évi 63.898 eFt.
Részleteiben:


- **Egyéb tartósan adott kölcsön** mérlegértéke 64.151 eFt, mely 253 eFt-tal több a nyitóértéknél, a dolgozóinknak nyújtott lakásépítési kölcsönök éven túli részének növekedése miatt.

Tartalma szerint:

- a GRAWE Életbiztosító Zrt-vel kötött megállapodás alapján az összes követelésünk 54.017 eFt értékű,
- dolgozóinknak nyújtott lakásépítési kölcsönök éven túli része 10.134 eFt.

A dolgozóknak nyújtott lakásépítési kölcsönök összegének alakulása:

2014. január 01-i nyitó egyenleg	12.698 eFt
2014. évi folyósítások	2.000 eFt
2014. évi törlesztések	2.308 eFt
2014. december 31-i záró egyenleg	12.390 eFt
(ebből 2015-ben törlesztendő	2.256 eFt)

 Pannon-Víz	2014. évi éves beszámoló kiegészítő melléklete	
---	---	--

Befektetett pénzügyi eszközök (64.151 eFt), Vksztv. szerinti tevékenységenkénti megoszlása:

Megnevezés	Ivóvíz ágazat	Szennyvíz ágazat	Másodlagos tevékenység
eFt-ban	31.708	31.828	615
%-ban	49,4%	49,6%	1,0%

2. Forgóeszközök záró mérlegértéke 2.108.260 eFt, mely 257.773 eFt-tal több a nyitó értékénél.

A változást mérlegsoronként a


Készletek	95.074 eFt-os
csökkenése, illetve a	
Követelések	18.804 eFt-os
Pénzeszközök	334.043 eFt-os
növekedése együttesen okozta.	

Forgóeszközök (2.108.260 eFt), Vksztv. szerinti tevékenységenkénti megoszlása:

Megnevezés	Ivóvíz ágazat	Szennyvíz ágazat	Másodlagos tevékenység
eFt-ban	729.308	1.227.729	151.223
%-ban	34,6%	58,2%	7,2%

Készletek záróértéke 220.555 eFt, mely 95.074 eFt-tal alacsonyabb a nyitókészlet értékénél.

- A záró **anyagkészlet** 153.568 eFt, 13.921 eFt-tal alacsonyabb a nyitókészletnél. Nagyobb mértékű a záró készletérték csökkenés a vízmérőknél, hidró-rádióknál (1.530 eFt), a nyomtatványoknál (1.765 eFt) és az ivó- és szennyvízkontingensek értékénél (6.049 eFt).
- **Befejezetlen termelés és félkész termékek** záróértéke 4.278 eFt, mely építési-szerelési tevékenység (Gördülő Beruházási Terv) befejezetlen termelése. A nyitókészlethez mérten növekedése 1.902 eFt.
- **Késztermékek** főkönyvi számla záróértéke 1.724 eFt, melyből 132 eFt az üzleti év során előállított és raktáron maradt palackozott „Pannonvíz”, 1.592 eFt a saját hitelesítésű vízmérők záró készletének értéke.
- **Áruk** mérleg sor záró értéke 60.985 eFt, tartalma 185 eFt betétdíjas göngyöleg, 60.800 eFt egyéb közvetített szolgáltatás.

 Pannon-Víz	2014. évi éves beszámoló kiegészítő melléklete	
---	---	--

Készletek (220.555 eFt), Vksztv. szerinti tevékenységenkénti megoszlása:

Megnevezés	Ivóvíz ágazat	Szennyvíz ágazat	Másodlagos tevékenység
eFt-ban	81.430	62.403	76.722
%-ban	36,9%	28,3%	34,8%

Követelések záró mérlegértéke 1.456.684 eFt, mely 18.804 eFt-os növekedést mutat.

Összetétele:

	Adatok: eFt-ban		
	2014.01.01.	2014.12.31.	Változás
Követelések áruszállításból és szolgáltatásból (vevők)	1.212.495	1.110.873	– 101.622
<u>Egyéb követelések</u>	<u>225.385</u>	<u>345.811</u>	<u>+ 120.426</u>
Követelések	1.437.880	1.456.684	+ 18.804

Tárgyévben a **vevők** záró állománya 101.622 eFt-tal csökkent a nyitó állományhoz viszonyítva.

Ebből:

- követelések vízszolgáltatásból és szennyvízelvezetésből mérleg szerinti értéke 1.078.113 eFt, 93.226 eFt-tal,
- egyéb vevők könyv szerinti értéke 32.760 eFt, 8.396 eFt-tal csökkent.


Követelések vízszolgáltatásból és szennyvízelvezetésből

A víz- és csatornadíj adósok által elismert követelés az előző évhez képest 89.796 eFt csökkenést mutat.

A nem lakossági felhasználók körében 995 eFt növekedés tapasztalható, mely a 2014. évben újonnan csatlakozó településeken lévő fogyasztók hátraléka. Ezen állományban a kintlévőség szinten tartása, illetve csökkentése érdekében kiemelten kezeljük a 100 eFt-nál nagyobb összegű hátralékkal rendelkező felhasználókat. A fizetési emlékeztetők és felszólítók kiküldése után telefonon, illetve személyesen is felkeressük ügyfeleinket, amennyiben az említett intézkedések nem vezetnek eredményre a vízhasználat korlátozása és szüneteltetése mellett követelésünket jogi úton is érvényesítjük.

A lakossági felhasználók körében 90.792 eFt a csökkenés. Főbb oka, hogy 2014. évtől a részszámlákra is nyújtunk be fizetési meghagyást, illetve szintén ettől az időponttól kezdődően kéthavonta bocsátunk ki fizetési emlékeztetőket és felszólítókat.

A víz- és csatornadíj adósok minősítés szerinti 2014. évi értékvesztés elszámolása és visszairása az előző évhez képest 3.429 eFt-tal emelkedett.

 Pannon-Víz	2014. évi éves beszámoló kiegészítő melléklete	
--	---	--

Egyéb vevők

Az egyéb vevők által elismert követelés az előző évhez képest 9.765 eFt-tal, az elszámolt és visszaírt értékvesztés értéke 1.369 eFt-tal csökkent. Az aktív kintlévőség 2014. december 31-i összegéből a 0-60 napos lejáratú 26.393 eFt, mely számlák fizetési esedékessége 2015. évre esik.

Vevőkövetelések alakulását az alábbi táblázat szemlélteti:

Adatok: eFt-ban

Vevő- követelések	Vevők által elismert érték 2014. XII.31.	Értékvesztés					Könyv szerinti vevő- követelés 2014. XII.31.
		előző évről áthozott	2014-ben elszámolt kummulált	2014-ben visszaírt érték- vesztés, behajthat. miatt	2014-ben visszaírt kummulált	2014-ben realizált érték- vesztés összege	
Víz és csatornadíj adósok	1.235.922	154.380	148.689	-18.613	92.333	34.314	1.078.113
Egyéb vevők	33.463	2.072	703		2.072		32.760
Összesen:	1.269.385	156.452	149.392	-18.613	94.405	34.314	1.110.873

Egyéb követelések mérlegértéke 345.811 eFt, 120.426 eFt-tal több az előző évinél.


Egyéb követelések kiemelt tételei:

- bérleti díjra adott előlegek 99.686 eFt
- önkormányzatoknak kölcsönadott pénzeszközök 17.196 eFt
- folyamatos szolgáltatás előzetesen felsz. áfa 49.852 eFt
- élményfürdő pénzügyi elszámolások 15.042 eFt
- egyéb követelések 104.109 eFt.

Az előző években önkormányzatoknak kölcsönadott pénzeszközök értéke az üzleti év során 82,1 %-kal csökkent, mivel Bősárkány Nagyközség Önkormányzata – mint gesztor – visszafizette 79.028 eFt összegű kölcsöntartozását, melyet Bősárkány és térsége szennyvízelvezetés és tisztításához szükséges engedélyezési dokumentációk előfinanszírozására nyújtott társaságunk kamatmentes hitelként. A projekt központi céltámogatás hiányában akkor nem valósult meg. A beruházás „Csornai szennyvíztisztító fejlesztés és bővítés és Bősárkány csatornázása,, néven – sikeres KEOP pályázat eredményeként – folyamatban van.

Az egyéb követelések értékéből (104.109 eFt) :

- egyéb követelések elszámolása 316.107 eFt
- egyéb követelések értékvesztése – 211.998 eFt

 Pannon-Víz	2014. évi éves beszámoló kiegészítő melléklete	
---	---	--

Követelések (1.456.684 eFt), Vksztv. szerinti tevékenységenkénti megoszlása:

Megnevezés	Ivóvíz ágazat	Szennyvíz ágazat	Másodlagos tevékenység
eFt-ban	536.317	855.741	64.626
%-ban	36,8%	58,7%	4,5%

Pénzeszközök záróértéke 431.021 eFt, 334.043 eFt-tal több a nyitó állománynál. A pénztár, készpénzállomány 1.961 eFt 2014. december 31-én, csökkenése 123 eFt. Az elszámolási betétszámlák záróegyenlege 429.060 eFt, a nyitó 94.894 eFt-tal szemben.

Pénzeszközök (431.021 eFt), Vksztv. szerinti tevékenységenkénti megoszlása:

Megnevezés	Ivóvíz ágazat	Szennyvíz ágazat	Másodlagos tevékenység
eFt-ban	111.561	309.585	9.875
%-ban	25,9%	71,8%	2,3%

3. Aktív időbeli elhatárolások záró mérlegértéke 372.086 eFt.

Bevételek aktív időbeli elhatárolása 342.838 eFt, 208.318 eFt-tal kevesebb az előző évinél.
Jelentősebb tételei:

- Grawe Életbiztosító Rt-nél 20 évre kötött életbiztosítások járó hozamai összesen 19.352 eFt,
- a tárgyévet érintő - de a fogyasztókhöz fordulónapot követően kiküldésre kerülő - víz és csatornadíjszámlák értéke 305.345 eFt,
- kártérítés (Győri Szeszgyár és Finomító Zrt.) 15.277 eFt.


Költségek ráfordítások aktív időbeli elhatárolása 29.248 eFt, mely az időszakban 3.234 eFt-tal nőtt.

Jelentősebb tételei:

- tárgyévben kifizetett, de a következő évet érintő szennyvízszippantó bérleti díja 1.633 eFt,
- következő évi biztosítási díj 15.650 eFt,
- előfizetési díj 2.660 eFt,
- licence megújítás, szerződés 5.504 eFt.

Aktív időbeli elhatárolások (372.086 eFt), Vksztv. szerinti tevékenységenkénti megoszlása:

Megnevezés	Ivóvíz ágazat	Szennyvíz ágazat	Másodlagos tevékenység
eFt-ban	136.290	233.114	2.682
%-ban	36,6%	62,7%	0,7%

	2014. évi éves beszámoló kiegészítő melléklete	
---	---	--

A változások részletezése forrásoldalon

Saját tőke záró mérlegértéke 2.465.471 eFt, 151.087 eFt-tal több a nyitó értéknél.

Jegyzett tőke záró mérlegértéke 1.314.920 eFt, az időszak folyamán nem változott.

Tőketartalék mérlegértéke 4.309.358 eFt, mely a tárgyidőszak folyamán szintén nem változott.

Eredménytartalék nyitóértéke 1.798.906 eFt, mely

- csökkent az átvezetett 2013. évi mérleg szerinti eredménnyel (-5.111.022 eFt),
- és csökkent a lekötött tartalékba átvezetett összeggel (-13.087 eFt).

Záró mérlegértéke -3.325.204 eFt.

Lekötött tartalék záró értéke 15.309 eFt, nyitó értékhez mérten az üzleti év során az eredménytartalékból átvezetett összeggel nőtt (13.087 eFt).

A 2014. évi **Mérleg szerinti eredmény** összege 151.088 eFt, 5.262.110 eFt-tal meghaladva a bázis időszakot, melyből az előző évi vagyonszerzésből származó veszteség hatása 5.091.875 eFt.

Saját tőke (2.465.471 eFt), Vksztv. szerinti tevékenységenkénti megoszlása:

Megnevezés	Ivóvíz ágazat	Szennyvíz ágazat	Másodlagos tevékenység
eFt-ban	-653.987	2.385.941	733.517

Céltartalékok – Céltartalék a várható kötelezettségekre mérlegértéke 565.937 eFt, növekedése 15.456 eFt.

2014. évi céltartalékképzés:


- kilépő település peres eljárásával kapcsolatos jövőbeni kötelezettségre 15.758 eFt.

2014. évi céltartalék-feloldás:

- 2010. évben Csorna 0251. hrsz. alatti szennyvíziszap lerakó rekultivációja céljából 4 év talajvíz monitoring vizsgálat és a terület fenntartására készített költségbecslés szerint fedezetként képzett 8.000 eFt összegű céltartalékból a tárgyévben 302 eFt.

Céltartalékok (565.937 eFt), Vksztv. szerinti tevékenységenkénti megoszlása:

Megnevezés	Ivóvíz ágazat	Szennyvíz ágazat	Másodlagos tevékenység
eFt-ban	1.455	545.591	18.891
%-ban	0,3%	96,4%	3,3%

 Pannon-Víz	2014. évi éves beszámoló kiegészítő melléklete	
---	---	--

Kötelezettségek záró mérlegértéke 28.772.654 eFt, 3.864.964 eFt-tal magasabb az előző évinél a hosszú lejáratú kötelezettségek értékének növekedése miatt.

Kötelezettségek (28.772.654 eFt), Vksztv. szerinti tevékenységenkénti megoszlása:

Megnevezés	Ivóvíz ágazat	Szennyvíz ágazat	Másodlagos tevékenység
eFt-ban	7.296.943	21.445.908	29.803
%-ban	25,4%	74,5%	0,1%

Hosszú lejáratú kötelezettségek – Egyéb hosszú lejáratú kötelezettségek záró mérlegértéke 27.572.012 eFt, értéke 3.922.513 eFt-tal nőtt az üzleti év során az új belépő települések által vagyongazdálkodásba átadott eszközök értéke miatt (Árpás, Bakonygyirót, Bakonypéterd, Bakonyszentlászló, Fenyőfő, Gic, Gönyű, Gyarmat, Győrújbarát, Lázi, Mórchida, Nagyszentjános, Rábapordány, Rábaszentmiklós, Románd, Sikátor, Veszprémvarsány) .

Hosszú lejáratú kötelezettségek (27.572.012 eFt), Vksztv. szerinti tevékenységenkénti megoszlása:

Megnevezés	Ivóvíz ágazat	Szennyvíz ágazat	Másodlagos tevékenység
eFt-ban	6.825.696	20.746.316	0
%-ban	24,8%	75,2%	0,0%

Rövid lejáratú kötelezettségek 1.200.642 eFt-os összege nyitó értékhez mérten 57.549 eFt-tal csökkent. Tégeiben:


Rövid lejáratú hitele a társaságnak 2014. december 31-én nem volt, a nyitó 225.920 eFt-tal szemben.

Vevőktől kapott előlegek mérlegértéke 710 eFt, csökkenése nyitó értékhez mérten 1.088 eFt.

2014. december 31-én fennálló **Szállítói kötelezettségek** értéke 669.290 eFt, melyből a lejárt határidejű 176.510 eFt. Az előző évhez képest jelentős, 154.899 eFt-os (30,1 %-os) növekedés a beruházási szállítóállomány megemelkedésével magyarázható, ezen szállítók kiállított számláinak fizetési határideje túlnyomórészt 2015. évre áthúzódó.

Kiemelt, 2014. december 31-én fennálló kötelezettségek:

- E-OS Zrt. 141.880 eFt
- AQUINNO Szervice Kft. 47.949 eFt
- Kultúrmérnök Kft. 74.592 eFt
- M-U-T Hungária Kft. 73.704 eFt
- FERONA Kereskedelmi Kft. 36.719 eFt

 Pannon-Víz	2014. évi éves beszámoló kiegészítő melléklete	
---	---	--

Egyéb rövid lejáratú kötelezettségek záró mérlegértéke 530.642 eFt, 14.560 eFt-tal meghaladja az előző időszaki értéket.

Jelentősebb tételei:

- | | |
|--|-------------|
| • munkabér fizetési kötelezettség | 110.191 eFt |
| • áfa fizetési kötelezettség
(melyből a folyamatos szolgáltatással
összefüggő fizetendő áfa 101.338 eFt) | 218.751 eFt |
| • SZJA fizetési kötelezettség | 38.842 eFt |
| • nyugdíj és egészségbiztosítási
járulékfizetési kötelezettségek | 85.309 eFt |
| • egyéb járulékok, hozzájárulások | 56.275 eFt |
| • vízkészlethasználati díj | 19.205 eFt |

Rövid lejáratú kötelezettségek (1.200.642 eFt), Vksztv. szerinti tevékenységenkénti megoszlása:

Megnevezés	Ivóvíz ágazat	Szennyvíz ágazat	Másodlagos tevékenység
eFt-ban	471.247	699.592	29.803
%-ban	39,2%	58,3%	2,5%


Passzív időbeli elhatárolások záró mérlegértéke 534.140 eFt, 36.546 eFt-tal kevesebb a halasztott bevételek csökkenése miatt.

Bevételek passzív időbeli elhatárolása 1.468 eFt összegű, mely a tárgyévet követő időszakot illető víz- és csatornadíj árbevétel értéke.

Költségek és ráfordítások passzív időbeli elhatárolása 163.775 eFt, mely 8.182 eFt-tal több az egy évvel korábbinál.

Jelentősebb tételei:

- | | |
|---|------------|
| • bérüzemi szerződések szerint a tárgyévet terhelő, de a tulajdonosok által le nem számlázott bérleti díj összesen | 63.913 eFt |
| • vagyionkezelési szerződések szerint a tárgyévet terhelő, de a tulajdonosok által le nem számlázott vagyionkezelési díj összesen | 12.589 eFt |
| • vezetői prémium és annak járulékai | 49.003 eFt |
| • áramdíj | 15.000 eFt |
| • gázdíj | 7.319 eFt |

 Pannon-Víz	2014. évi éves beszámoló kiegészítő melléklete	
---	---	--

Halasztott bevételek záró mérlegértéke 368.897 eFt, 46.196 eFt-tal kevesebb a nyitó értéknél.

Összetétele:

- más vállalkozótól fejlesztési célra kapott támogatások, valamint az e pénzekből megvalósult beruházások értékcsökkenési leírással, kivezetett eszközökhöz kapcsolódó fejlesztési támogatással csökkentett együttes értéke

<u>2014. I. 1.</u>	<u>2014. XII. 31.</u>	<u>Változás</u>
7.404	5.903	- 1.501

Adatok: eFt

- közműfejlesztési hozzájárulás címén befizetett összegek, valamint az e pénzekből megvalósult beruházások értékcsökkenési leírással, kivezetett eszközökhöz kapcsolódó fejlesztési támogatással csökkentett együttes értéke

<u>2014. I. 1.</u>	<u>2014. XII. 31.</u>	<u>Változás</u>
70.793	82.960	+ 12.167

Adatok: eFt

- önkormányzatoktól bérleti konstrukció keretében átvett fejlesztési pénzeszközök, valamint az e pénzekből megvalósult beruházások értékcsökkenési leírással, kivezetett eszközökhöz kapcsolódó fejlesztési támogatással csökkentett együttes értéke

<u>2014. I. 1.</u>	<u>2014. XII. 31.</u>	<u>Változás</u>
306.442	249.285	- 57.157

Adatok: eFt

- térítés nélkül átvett eszközök nettó értéke, valamint a kivezetett eszközök értékével csökkentett együttes értéke


<u>2014. I. 1.</u>	<u>2014. XII. 31.</u>	<u>Változás</u>
12.423	13.557	+ 1.134

Adatok: eFt

- fellelt eszközök piaci értéke, valamint a kivezetett eszközök értékével csökkentett együttes értéke

<u>2014. I. 1.</u>	<u>2014. XII. 31.</u>	<u>Változás</u>
16.081	16.081	0

Adatok: eFt

 Pannon-Víz	2014. évi éves beszámoló kiegészítő melléklete	
---	---	--

- térítés nélkül átvett anyagok értékének passzív időbeli elhatárolása

		Adatok: eFt
2014. I. 1.	2014. XII. 31.	Változás
1.950	1.111	- 839

Passzív időbeli elhatárolások (534.140 eFt), Vksztv. szerinti tevékenységenkénti megoszlása:

Megnevezés	Ivóvíz ágazat	Szennyvíz ágazat	Másodlagos tevékenység
eFt-ban	138.737	340.737	54.666
%-ban	26,0%	63,8%	10,2%

A vagyoni helyzet alakulása tőkeszerkezeti mutatók alapján

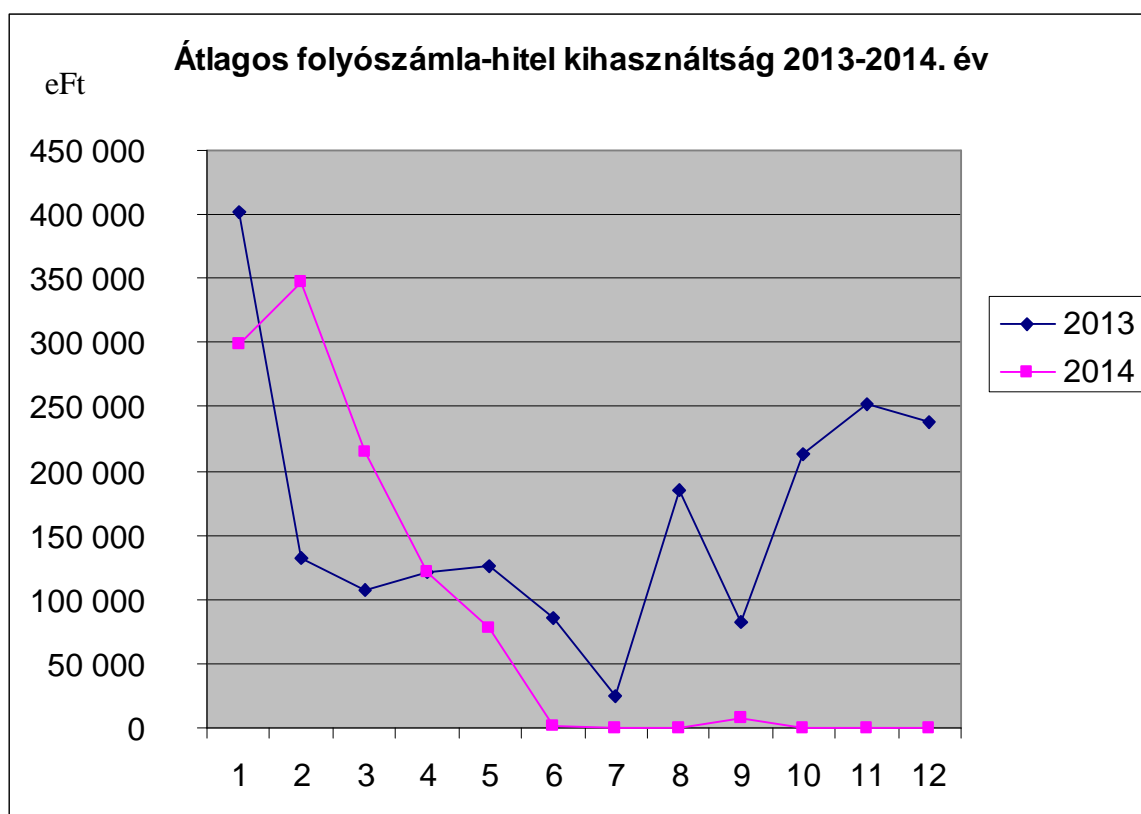
		2013.év	2014.év	Változás
Tőkeerősség =	$\frac{\text{Saját tőke}}{\text{Források összesen}}$	8,17%	7,62%	-0,55
Kötelezettségek részaránya =	$\frac{\text{Kötelezettségek}}{\text{Források összesen}}$	87,88%	88,97%	+1,09
Céltartalékok aránya =	$\frac{\text{Céltartalékok}}{\text{Források összesen}}$	1,94%	1,75%	-0,19
Befektetett eszközök fedezete =	$\frac{\text{Saját tőke}}{\text{Befektetett eszközök}}$	8,93%	8,26%	-0,67
Saját tőke változásának mértéke =	$\frac{\text{Mérleg szerinti eredmény}}{\text{Saját tőke}}$	-220,84%	6,13%	+226,97

Pénzügyi helyzet értékelése

A részvénytársaság 2014. évi összes pénzbevétele 10.955.476 eFt, pénzkidadása 10.394.689 eFt, így 560.787 eFt pozitív pénzforgalmi egyenleget ért el.

Igénybevett folyószámla-hitel a 2014. évi nyitó 225.920 eFt-tal szemben december 31.-én nem volt.

Átlagos folyószámla-hitel alakulása 2013. és 2014. években:




A folyószámla-hitelek átlagos kihasználtsága 2014. évben 89.202 eFt a 2013. évi 164.337 eFt-tal szemben.

A pénzintézeteknek kifizetett kamat összege 3.827 eFt, a kamatbevétel 550 eFt volt.

A társaság költségvetési befizetése 3.346.734 eFt, 30.508 eFt-tal több az előző évi 3.316.226 eFt-nál.

Továbbra is elmondható, hogy a társaság pénzügyi gazdálkodása stabil, az adófizetéseknek, egyéb kötelezettségeknek pontosan, határidőre tett eleget.

	2014. évi éves beszámoló kiegészítő melléklete	
---	---	--

Pénzügyi helyzet mutatószámai:

	<u>2013.év</u>	<u>2014.év</u>	<u>Változás</u>
I.fokú likviditás = $\frac{\text{Pénzeszközök} + \text{Értékpapírok}}{\text{Rövid lejáratú kötelezettségek}}$	0,0771	0,3590	+0,28
II.fokú likviditás = $\frac{\text{Forgóeszközök} - \text{Készletek}}{\text{Rövid lejáratú kötelezettségek}}$	1,2199	1,5722	+0,35
III.fokú likviditás = $\frac{\text{Forgóeszközök}}{\text{Rövid lejáratú kötelezettségek}}$	1,4708	1,7559	+0,29

I. fokú likviditás:

2014. december 31-re a pénzeszközök záró állománya 4,4 szeresére nőtt a 2013. évihez képest, ugyanakkor a rövid lejáratú tartozások 4,6 %-kal csökkentek, a rövid lejáratú folyószámla hitel csökkenése miatt.

Kedvező az arány növekedése, ez azonnali fizetőképesség javulást jelez.


II. fokú likviditás:

A készletek nélküli forgóeszközök állománya 352.847 eFt-tal nőtt, a rövid lejáratú tartozások – fent vázolt – csökkenése mellett. Így a II.fokú likviditási mutató is javult a bázis évihez képest.

III. fokú likviditás:

A forgóeszközök a 2013. évihez képest nőttek, a rövid lejáratú kötelezettségek csökkentek, így a mutató kedvezőbb, a forgóeszközök nagyobb %-át fedezik a rövid távú kötelezettségeknek.

Valamennyi likviditási mutató javuló tendenciát jelez, minél nagyobb a likviditási mutató értéke, annál likvidebbnek tekinthető a társaság.

 Pannon-Víz	2014. évi éves beszámoló kiegészítő melléklete	
--	---	--

Az eredménykimutatás átfogó elemzése

Bevételek alakulása


A társaság 2014. évi összes bevétele 8.616.397 eFt, mely 5.780.863 eFt-tal (40,2 %-kal) elmaradt az előző évitől. A csökkenés meghatározó tétele a rendkívüli bevételek, a Vksztv. miatti fejlesztési támogatások 2013. évi feloldása.

	2013. év	2014. év	Változás
	eFt		%
Nettó árbevétel	8.041.261	8.228.847	102,3
Egyéb bevételek	305.576	386.622	126,5
Pénzügyi műveletek bevételei	1.530	698	45,6
Rendkívüli bevételek	6.048.893	230	-
Bevételek összesen	14.397.260	8.616.397	59,8

Üzleti év folyamán a nettó árbevétel 91,4 %-át teszi ki az engedélyköteles tevékenységek árbevétele, melyen belül az ivóvíz értékesítés árbevétele 35,2 %-ot, a szennyvízelvezetés árbevétele 56,2 %-ot képviselt.

A nettó árbevétel megoszlása ágazatonként

	2013. év		2014. év		Változás
	eFt	Megoszlás %	eFt	Megoszlás %	2014./2013. %
Ivóvíz értékesítés	2.977.963	37,0	2.900.480	35,2	97,4
Szennyvízelvezetés	4.609.659	57,3	4.620.978	56,2	100,2
Iparivíz értékesítés	13.130	0,2	25.875	0,3	197,1
Egyéb vízgazdálkodási tev.	96.921	1,2	57.175	0,7	59,0
Építőipari tevékenység	143.384	1,8	478.164	5,8	333,5
Egyéb tevékenység	200.204	2,5	146.175	1,8	73,0
Nettó árbevétel összesen	8.041.261	100,0	8.228.847	100,0	102,3

 Pannon-Víz	2014. évi éves beszámoló kiegészítő melléklete	
--	---	--

Értékesítés nettó árbevétele (8.228.847 eFt), Vksztv. szerinti tevékenységenkénti megoszlása:

Megnevezés	Ivóvíz ágazat	Szennyvíz ágazat	Másodlagos tevékenység
eFt-ban	2.900.480	4.620.978	707.389
%-ban	35,2%	56,2%	8,6%

Engedélyköteles tevékenységek

Ivóvíz szolgáltatás

Az ivóvíz ágazati nettó árbevétel 2.900.480 eFt, mely 77.483 eFt-os (2,6 %-os) csökkenést mutat a bázisévhez viszonyítva. Ebből a lakossági értékesítés 2.089.288 eFt, 5,0 %-os árbevétel elmaradást, a nem lakossági értékesítés 811.192 eFt, 4,3 %-os árbevétel többletet mutat.

Az ágazati árbevétel megoszlás szerint 72,0 %-a lakosságtól, 28,0 %-a nem lakosságtól (önkormányzati és intézményei és közületi fogyasztók) származott.

Szennyvízelvezetés és tisztítás

A szennyvíz ágazat nettó árbevétele 4.620.978 eFt, melynek összetétele az alábbi:

	2013. év eFt	2014. év eFt	Változás %
Szennyvízelvezetés és tisztítás	4.339.264	4.384.279	101,0
Szennyvíz előtisztítás	19.524	21.535	110,3
Többlet szennyezőanyag kezelés	11.061	13.338	120,6
Csapadékvíz elvezetés és tisztítás	239.810	201.826	84,2
Szennyvíz ágazat nettó árbevétel összesen	4.609.659	4.620.978	100,2

Előző évhez képest a szennyvíz ágazati nettó árbevétel 11.319 eFt-tal (0,2 %-kal) nőtt. A lakossági árbevétel 2.974.851 eFt (85.679 eFt-tal csökkent), a nem lakossági 1.646.127 eFt (96.998 eFt-tal növekedett) 2013. évhez viszonyítva.


Az árbevétel 64,4 %-a lakossági, 35,6 %-a nem lakossági fogyasztóktól származott.

Másodlagos tevékenységek

Iparivíz szolgáltatás

Az iparivíz értékesítés árbevétele 25.875 eFt, előző időszakhoz mérten növekedése 12.745 eFt, 97,1 %.

A nettó árbevétel összetételében 0,3 %-os csekély részt képviselt.

 Pannon-Víz	2014. évi éves beszámoló kiegészítő melléklete	
---	---	--

Egyéb vízgazdálkodási tevékenység

Az egyéb vízgazdálkodási ágazat 57.175 eFt-os árbevétele 39.746 eFt-os (41,0 %-os) elmaradást mutat az előző évihez mérten, mivel az üzleti évben megrendelésre végzett próbaüzemelés nem volt.

Az ágazat árbevételének alakulását a következő táblázat szemlélteti:

	2013. év	2014. év	Változás
	eFt		%
Szennyvíz szippantás-tisztítás	13.474	11.468	85,1
Egyéb vízellátás-szolgáltatás	3.505	4.132	117,9
Megrendelésre végzett labormunkák	16.189	17.756	109,7
Megrendelésre végzett próbaüzemelés	43.023	-	-
Megrendelésre végzett szennyvíztisztítás*	15.715	18.618	118,5
Elkülönített rendszerű csapadékvíz elvezetés*	5.015	5.201	103,7
Egyéb vízgazdálkodási tev. árbevétele	96.921	57.175	59,0

*Vksztv. szerint másodlagos tevékenységnek minősülnek

A Vksztv. szerint másodlagos tevékenységnek minősül a megrendelésre végzett szennyvíztisztítás és az elkülönített rendszerű csapadékvíz elvezetés, így 2014. évi 23.819 eFt-os árbevételük az egyéb vízgazdálkodási ágazatba tartozik.

Építőipari tevékenység


Az építőipari tevékenység árbevétele 478.164 eFt, előző időszakhoz mérten 334.780 eFt-tal (233,5 %-kal) nőtt. Növekedését a GyMJV Önkormányzatával kötött Győr városi szennyvíztisztító telep üzemeltetésével kapcsolatos, Gördülő Beruházási Terv kivitelezésének árbevétel többlete adta.

Egyéb tevékenység

A társaság nettó árbevételében az egyéb tevékenység 146.175 eFt árbevétele (bérbeadás, szakfelügyelet, készletértékesítés, üdültetés térítési díjai, stb.) 1,8 %-ot képviselt. Csökkenése 54.029 eFt (27,0 %) a 2013. évihez viszonyítva.

Az egyéb tevékenység árbevételéből:

- 45.428 eFt víztorony, építmény és terület bérleti díj,
- 90.677 eFt egyéb tevékenység árbevétele. Meghatározó eleme az 52.866 eFt ivóvíz- és szennyvízkontingens értékesítés, mely előző évhez mérten 71.194 eFt-tal csökkent.

 Pannon-Víz	2014. évi éves beszámoló kiegészítő melléklete	
--	---	--

Egyéb bevételek

Egyéb bevételek 2014. évi értéke 386.622 eFt, 81.046 eFt-tal több a bázisévinél.
Összetétele:

	2013. év	2014. év	Változás
	eFt		%
Értékesített imm. javak, tárgyi eszközök bevétele	2.676	26.277	982,0
Káreseményekkel kapcsolatos bevételek	11.763	14.341	121,9
Kapott késedelmi kamatok, bírság kötbér, kártér.	17.842	25.089	140,6
Bérüzemi fejlesztési támogatás feloldása	74.026	57.156	77,2
Egyéb fejl.tám., térítés nélküli eszk., ag. feloldása	6.450	7.817	121,2
Visszaírt értékvesztés	106.610	207.747	194,9
Céltartalék felhasználása	44.343	302	0,7
Eredményt növelő egyéb tételek	41.866	47.893	114,4
Egyéb bevételek összesen	305.576	386.622	126,5

Egyéb bevételek (386.622 eFt), Vksztv. szerinti tevékenységenkénti megoszlása:

Megnevezés	Ivóvíz ágazat	Szennyvíz ágazat	Másodlagos tevékenység
eFt-ban	99.026	268.362	19.234
%-ban	25,6%	69,4%	5,0%

Pénzügyi műveletek bevételei

A társasági pénzügyi műveletek bevétele 698 eFt, 832 eFt-tal kevesebb az előző évinél.
Összetételében a pénzintézeti kamatbevétel 550 eFt, az egyéb árfolyamnyereség 148 eFt.

Pénzügyi műveletek bevételei (698 eFt), Vksztv. szerinti tevékenységenkénti megoszlása:

Megnevezés	Ivóvíz ágazat	Szennyvíz ágazat	Másodlagos tevékenység
eFt-ban	246	392	60
%-ban	35,2%	56,2%	8,6%

Rendkívüli bevételek

A rendkívüli bevételek időszaki értéke 230 eFt, mely 6.048.663 eFt-tal elmaradt az előző évi
vagyonkivezetés miatt.

Aktivált saját teljesítmények értéke

Az **aktivált saját teljesítmények értéke** 354.260 eFt-ot tett ki. Előző időszakhoz mérten 59.729 eFt-os (20,3 %-os) növekedést mutat. Bázisévhez viszonyítva a vízóra felújítások értéke 29,9 %-kal, a beruházásoké 14,8 %-kal nőtt.

Aktivált saját teljesítmények megoszlása

	<u>2013. év</u>	<u>2014. év</u>
Saját kivitelezésű beruházás	180.266 eFt	206.862 eFt
Saját kivitelezésű vízóra felújítás	112.061 eFt	145.568 eFt
Saját termelésű készletek állományváltozása	628 eFt	1.901 eFt
<u>Késztermékek állományváltozása</u>	<u>1.576 eFt</u>	<u>- 71 eFt</u>
	294.531 eFt	354.260 eFt

Aktivált saját teljesítmények értéke (354.260 eFt), Vksztv. szerinti tevékenységenkénti megoszlása:

Megnevezés	Ivóvíz ágazat	Szennyvíz ágazat	Másodlagos tevékenység
eFt-ban	265.713	86.426	2.121
%-ban	75,0%	24,4%	0,6%


Költségek és ráfordítások alakulása

A társaság 2014. évi költségei és ráfordításai összesen 8.765.624 eFt-ot tettek ki, mely 11.037.189 eFt-tal (55,7 %-kal) elmaradt az előző évitől. A csökkenés meghatározó tétele a rendkívüli ráfordítások, a Vksztv. miatti térítésmentes vagyónáruházás 2013. évi értéke.

	<u>2013. év</u>	<u>2014. év</u>	<u>Változás</u>
	eFt	eFt	%
Anyagjellegű ráfordítások	3.042.350	3.228.071	106,1
Személyi jellegű ráfordítások	3.003.378	3.052.593	101,6
Értéksökkenési leírás	1.231.895	1.368.436	111,1
Egyéb ráfordítások	1.342.288	1.091.380	81,3
Pénzügyi műveletek ráfordításai	10.756	4.053	37,7
Rendkívüli ráfordítások	11.172.146	21.091	0,2
Költségek és ráfordítások összesen	19.802.813	8.765.624	44,3

Az anyagjellegű ráfordításokon belül az **anyagköltség** részaránya 43,8 %, felmerült összege 1.414.222 eFt, növekedése bázishoz képest 1,2 %-os.

Összetételében a társasági villamos energia költség 12.051 eFt-tal, valamint az üzemeltetési anyagfelhasználás 30.303 eFt-tal nőtt jelentősebben. Előbbinél a rendszerhasználati díjtételek megemelkedése és a belépő ivó- és szennyvízrendszerek hatása, utóbbi növekedése pedig

	2014. évi éves beszámoló kiegészítő melléklete	
---	---	--

tartalmazza a saját kivitelezésű beruházások, felújítások anyagköltségének előző évihez mért többletét is.

A vásárolt víz költsége 19.782 eFt-tal alacsonyabb a belépő települések miatt.

A nyomtatványok, irodaszerek költsége 7.835 eFt-tal csökkentek, a fogyasztóknak kiküldött számla nyomtatványok, boríték, tájékoztató levél költségeit a nyomtatvány költségek helyett a más vállalkozó által végzett szolgáltatás költségei tartalmazzák.

Az **igénybevett szolgáltatások** értéke 1.363.137 eFt, 2013. évhez mérten összesen 4,3 %-kal kisebb.

A legnagyobb elmaradást az önkormányzatoknak fizetett bérleti díjak 93.470 eFt-os csökkenése adta, mivel a vagyonkezelési szerződésen alapuló víziközmű szolgáltatás 2013. évi belépésével visszaszorult a bérleti-üzemeltetési konstrukció.

2014. évben az önkormányzatoknak fizetett vagyonkezelési díj 32.948 eFt.

Jelentősebb 29.110 eFt-os a növekedés a más vállalkozó által végzett szolgáltatások költségeinél az előzőekben jelzett okok miatt.

A 2014. évre vonatkozó beszámoló könyvvizsgálatáért a **könyvvizsgáló által felszámított díj** – bázisévvel megegyezően – **6.808 eFt.**

Az **egyéb szolgáltatások értéke** 186.296 eFt, előző évhez mérten 4,9 %-kal nőtt.

Ezen belül a

- bankköltségek 3.720 eFt-tal, a biztosítási díjak összege 4.313 eFt-tal, a vízkészlet-használati díj értéke 2.416 eFt-tal magasabb,
- a hatósági díjak, illetékek 1.811 eFt-tal alacsonyabb a 2013. évinél.

Az **eladott áruk beszerzési értéke** 2014. évben 9.878 eFt, csökkenése előző évhez mérten 4.806 eFt.


Az **eladott (közvetített) szolgáltatások** tárgyidőszaki értéke 254.538 eFt a bázisévi 27.508 eFt-tal szemben. Növekedését a GyMJV Önkormányzatával kötött Győr városi szennyvíztisztító telep üzemeltetésével kapcsolatos, Gördülő Beruházási Terv kivitelezésénél eladott (közvetített) szolgáltatások többlete adta.

Anyagjellegű ráfordítások (3.228.071 eFt), Vksztv. szerinti tevékenységenkénti megoszlása:

Megnevezés	Ivóvíz ágazat	Szennyvíz ágazat	Másodlagos tevékenység
eFt-ban	1.139.620	1.743.665	344.786
%-ban	35,3%	54,0%	10,7%

A **személyi jellegű ráfordítások** éves összege 3.052.593 eFt, mely a bázisévhez viszonyítva 1,6 %-os (49.215 eFt-os) növekedést mutat.

Összetétele szerint 68,9 %-a bérköltség, 10,3 %-a személyi jellegű egyéb kifizetés, 20,8 %-a bérjárulék.

 Pannon-Víz	2014. évi éves beszámoló kiegészítő melléklete	
---	---	--

A társaság 2014. évi **béreköltsége** 2.103.962 eFt, mely 0,7 %-os (13.970 eFt-os) növekedést mutat az előző évhez képest.

Tárgyévben foglalkoztatott munkavállalók **béreköltsége** állománycsoportonként:

	2013. év	2014. év	Változás
	eFt		%
Teljes munkaidős			
- fizikai	1.275.720	1.276.382	100,1
- szellemi	779.216	799.885	102,7
Teljes munkaidős összesen	2.054.936	2.076.267	101,0
Nem teljes munkaidősök	9.931	6.579	66,2
Tiszteletdíj	19.122	19.466	101,8
Egyéb*	6.003	1.650	27,5
Béreköltség összesen	2.089.992	2.103.962	100,7

*állományba nem tartozók, felmentési idő

A béreköltség összetételében az alapbér 72,7 %-ot, a kiegészítő fizetés 26,4 %-ot, a választott tisztségviselők tiszteletdíja 0,9 %-ot tett ki.

Személyi jellegű ráfordítások (3.052.593 eFt), Vksztv. szerinti tevékenységenkénti megoszlása:


Megnevezés	Ivóvíz ágazat	Szennyvíz ágazat	Másodlagos tevékenység
eFt-ban	1.434.960	1.555.888	61.745
%-ban	47,0%	51,0%	2,0%

Az **Igazgatóság és a Felügyelő Bizottság tagjainak** tevékenységéért az üzleti év során fizetett járandóság összege:

	2013. év	2014. év
	eFt	
Igazgatóság tagjainak tiszteletdíja összesen	10.017	10.017
Felügyelő Bizottság tagjainak tiszteletdíja összesen	8.745	9.077
Üzemi Tanács elnökének tiszteletdíja összesen	360	372

A **személyi jellegű egyéb kifizetések** időszakai értéke 312.913 eFt, növekedése 9,7 % (27.727 eFt).

Az előző évekkkel ellentétben a 2014. üzleti évben a családi nap megrendezése nem szakszervezeti, hanem társasági keretek között történt. A nem pénzbeli juttatásnak minősülő vendéglátás költségeinél ez többletként jelentkezett. Az üzleti vendéglátás költsége a szerelőverseny és a Pannon-Víz Zrt. 130 éves évfordulója alkalmából rendezett ünnepségének költségeit is tartalmazta, ami magyarázza az egyéb** tételsor növekedését.

 Pannon-Víz	2014. évi éves beszámoló kiegészítő melléklete	
---	---	--

Tárgyévben foglalkoztatott munkavállalók **személyi jellegű egyéb kifizetése**i állománycsoportonként:

	2013. év	2014. év	Változás
	eFt		%
Teljes munkaidős			
- fizikai	144.660	152.149	105,2
- szellemi	71.236	79.759	112,0
Teljes munkaidős összesen	215.896	231.908	107,4
Nem teljes munkaidősök	1.410	745	52,8
Egyéb áll-ba nem tart.m.váll.	3.243	3.273	100,9
Összesen*	220.549	235.926	107,0
Egyéb**	64.637	76.987	119,1
Személyi jell. egyéb kifiz. összesen	285.186	312.913	109,7

*A személyi jellegű egyéb kifizetések összesen sora az alábbi tételeket tartalmazza: betegszabadság díja, munkába járással kapcsolatos költségtérítés, önkéntes pénztárakba befizetett munkáltatói hozzájárulás, étkezési utalvány, iskolakezdési támogatás, napidíjak, üdülési szolgáltatás munkavállalók részére.

**Egyéb: üzleti vendéglátás költségei, nem pénzbeli juttatások közterhei stb.

Az üzleti év során az önkéntes nyugdíjpénztári hozzájárulás 100.226 eFt-ot, az önkéntes egészségpénztári hozzájárulás 34.913 eFt-ot, az étkezési hozzájárulás 55.552 eFt-ot tett ki.


2014. évben változatlanul havi 6 % az önkéntes nyugdíjpénztári- és 2 % az önkéntes egészségpénztári munkáltatói hozzájárulás a pénztártagok részére.

Az önkéntes nyugdíjpénztári tagok létszáma az előző évhez viszonyítva 582 főről 589 főre nőtt, az önkéntes egészségpénztári tagok létszáma 620 főről 619 főre csökkent.

A **bérfizetések** éves költsége 635.718 eFt, a bázisévhez képest 7.518 eFt-tal nőtt.

Az elszámolt **értékcsökkenési leírás** a társaságnál 2014. évben 1.368.436 eFt, mely 136.541 eFt-tal (11,1 %-kal) meghaladja a 2013. évit.

	2013. év	2014. év	Változás
	eFt		%
Immateriális javak értékcsökkenési leírása	122.334	137.015	112,0
Ingatlanok és a kapcsolódó vagyoneértékű jogok écs.	635.650	717.513	112,9
Műszaki berendezések, gépek, járművek écs.	265.156	302.866	114,2
Egyéb berendezések, felszerelések, járművek écs.	87.136	85.208	97,8
Vízórák értékcsökkenési leírása	121.619	125.834	103,5
Értékcsökkenési leírás összesen	1.231.895	1.368.436	111,1

 Pannon-Víz	2014. évi éves beszámoló kiegészítő melléklete	
---	---	--

Az üzleti év során a társaság vagyonkezelésébe kerültek a belépő Gyarmat, Mórchida, Árpás, Rábászentmiklós települések közműves ivóvíz-szolgáltatást és szennyvízelvezetést szolgáló eszközei, a belépő Gönyű és Nagyszentjános települések szennyvízelvezetést szolgáló eszközei, a fenyőfői ivóvízellátó rendszer 9 településének eszközei, bővült Rábapordány település ivóvíz-, Győrújbarát település ivóvíz- és szennyvízrendszere.

Értékcsökkenési leírás (1.368.436 eFt), Vksztv. szerinti tevékenységenkénti megoszlása:

Megnevezés	Ivóvíz ágazat	Szennyvíz ágazat	Másodlagos tevékenység
eFt-ban	450.714	883.453	34.269
%-ban	32,9%	64,6%	2,5%


Egyéb ráfordítások

Az **egyéb ráfordítások** értéke 1.091.380 eFt, melynek csökkenése az előző időszakhoz mérten 250.908 eFt.

Összetétele:

	2013. év	2014. év	Változás
	eFt		%
Értékesített immat. javak, tárgyi eszk. nyilvánt. ért.	1.189	18.555	1.560,6
Bírságok, kötbérek, késedelmi kamatok, kártérítések	45.285	19.733	43,6
Káreseményekkel kapcsolatos fizetendő összeg	28.079	44.896	159,9
Céltartalék képzése	364.472	15.758	4,3
Elszámolt értékvesztés	180.788	283.681	156,9
Behajthatatlan követelés korábban elsz. érték. átvez.	-58.051	-18.613	32,1
Terven felüli értékcsökkenési leírás	1.206	9.616	797,3
Önkormányzatokkal elszámolt adók, illetékek	146.301	128.982	88,2
MEH Felügyeleti díj	89.021	90.348	101,5
Közművezetékek adója	393.678	399.250	101,4
Környezetterhelési díjfizetési kötelezettség	45.100	33.466	74,2
Innovációs járulék	24.520	20.057	81,8
Behajthatatlan követelés leírt összege	77.519	42.598	55,0
Különbféle egyéb ráfordítások	3.181	3.053	96,0
Egyéb ráfordítások összesen	1.342.288	1.091.380	81,3

Az önkormányzatokkal elszámolt adók, illetékek összege 128.982 eFt, melyből a helyi iparüzési adó 112.421 eFt, a gépjárművek után fizetett adó 6.656 eFt, az építményadó 9.707 eFt, a telekadó összege 198 eFt.

 Pannon-Víz	2014. évi éves beszámoló kiegészítő melléklete	
---	---	--

Egyéb ráfordítások (1.091.380 eFt), Vksztv. szerinti tevékenységkénti megoszlása:

Megnevezés	Ivóvíz ágazat	Szennyvíz ágazat	Másodlagos tevékenység
eFt-ban	432.322	509.429	149.629
%-ban	39,6%	46,7%	13,7%

Pénzügyi műveletek ráfordításai

	2013. év eFt	2014. év	Változás %
Pénzügyi műveleteknek fizetett kamatok	10.213	3.827	37,5
Pénzügyi műveletek egyéb ráfordításai	543	226	41,6
Pénzügyi műveletek ráfordításai összesen	10.756	4.053	37,7


A pénzügyi műveletek ráfordításainak összege előző időszakhoz képest 6.703 eFt-tal csökkent.

Pénzügyi műveletek ráfordításai (4.053 eFt), Vksztv. szerinti tevékenységkénti megoszlása:

Megnevezés	Ivóvíz ágazat	Szennyvíz ágazat	Másodlagos tevékenység
eFt-ban	1.437	2.282	334
%-ban	35,5%	56,3%	8,2%

Rendkívüli ráfordítások

	2013. év eFt	2014. év	Változás %
Önkormányzatoknak fejl.célra végl.átadott pénzeszk.	9.000	-	-
Munkahelyi szakszervezetnek átadott pénzeszk.	11.990	6.800	56,7
Közhasznú szervezeteknek végl. átadott pénzeszk.	6.660	12.180	182,9
Egyéb szervezeteknek végl. átadott pénzeszk.	3.699	2.110	57,0
Vksztv. miatti térítésmentes eszközkivezetés	11.140.768	-	-
Egyéb rendkívüli ráfordítás	29	1	3,4
Rendkívüli ráfordítások összesen	11.172.146	21.091	0,2

 Pannon-Víz	2014. évi éves beszámoló kiegészítő melléklete	
---	---	--

A rendkívüli ráfordítások időszaki értéke 21.091 eFt, mely 11.151.055 eFt-tal elmaradt az előző évitől a 2013. évi Vksztv. előírásainak megfelelően térítésmentes vagyonátruházás keretében víziközmű eszközök könyv szerinti értékének könyveinkből való kivezetése miatt.

Rendkívüli ráfordítások (21.091 eFt), Vksztv. szerinti tevékenységenkénti megoszlása:

Megnevezés	Ivóvíz ágazat	Szennyvíz ágazat	Másodlagos tevékenység
eFt-ban	0	0	21.091
%-ban	0,0%	0,0%	100,0%

A társaság eredményszerkezete az alábbi:

	Adatok: eFt-ban		
	2013. év	2014. év	2014. év- 2013. év
Üzemi tevékenység eredménye	21.457	229.249	207.792
Pénzügyi műveletek eredménye	-9.226	-3.355	5.871
Szokásos vállalkozási eredmény	12.231	225.894	213.663
Rendkívüli eredmény	-5.123.253	-20.861	5.102.392
Adózás előtti eredmény	-5.111.022	205.033	5.316.055
Adófizetési kötelezettség	0	53.945	53.945
Adózott eredmény	-5.111.022	151.088	5.262.110
Jóváhagyott osztalék	0	0	0
Mérleg szerinti eredmény	-5.111.022	151.088	5.262.110

Üzemi eredmény (229.249 eFt), Vksztv. szerinti tevékenységenkénti megoszlása:

Megnevezés	Ivóvíz ágazat	Szennyvíz ágazat	Másodlagos tevékenység
eFt-ban	-192.397	283.331	138.315


A jövedelmi helyzet alakulása mutatószámok alapján

	<u>2013.év</u>	<u>2014.év</u>	<u>Változás</u>
Átlagos fedezeti hányad = $\frac{\text{Fedezeti összeg}}{\text{Értékesítés nettó árbevétele}}$	34,51%	31,84%	-2,67
Bevétel arányos jövedelmezőség = $\frac{\text{Üzemi tev. eredménye}}{\text{Nettó árbev+egyéb bevétel}}$	0,26%	2,66%	+2,40
Bevétel arányos jövedelmezőség = $\frac{\text{Szokásos vállalk. eredmény}}{\text{Nettó árbev+egyéb bev+püi bev}}$	0,15%	2,62%	+2,47
Bevétel arányos jövedelmezőség = $\frac{\text{Adózás előtti eredmény}}{\text{Nettó árbev+összes bevétel}}$	-35,50%	2,38%	+37,88
Tőkearányos jövedelmezőség = $\frac{\text{Mérleg szerinti eredmény}}{\text{Saját tőke}}$	-220,84%	6,13%	+226,97
Bérearányos jövedelmezőség = $\frac{\text{Üzemi tev. eredménye}}{\text{Béreköltség}}$	1,03%	10,90%	+9,87
Eszközarányos jövedelmezőség = $\frac{\text{Üzemi tev. eredménye}}{\text{Immateriális javak+tárgyi eszközök}}$	0,08%	0,77%	+0,69

Az átlagos fedezeti hányad az időszakban 2,67 % értékkel csökkent, mivel az értékesítés nettó árbevétele 2,3 %-kal, az értékesítés közvetlen költsége pedig 6,5 %-kal nőtt.

Minden eredmény kategória jelentősen meghaladja a bázisévét, emiatt minden bevétel- és tőkearányos jövedelmezőségi mutató kedvező változást mutat.

A bér- és eszközarányos jövedelmezőség alakulására is kedvezően hatott az üzemi tevékenység eredményének növekedése.

 Pannon-Víz	2014. évi éves beszámoló kiegészítő melléklete	
---	---	--

Kapcsolódó kiegészítések

Munkaügyi adatok

A társaság humánerőforrás gazdálkodása 2014. év folyamán is az üzleti tervben meghatározott takarékos gazdálkodás szempontjai szerint alakult.

Létszámmozgások:

- Kilépő munkavállaló: 31 fő
 - 10 fő munkaviszonya nyugdíjazás,
 - 3 fő munkaviszonya azonnali hatályú felmondás,
 - 3 fő munkaviszonya elhalálozás,
 - 15 fő munkaviszonya közös megegyezéssel szűnt meg.

Belépő munkavállaló: 36 fő (ebből az üzemeltetésre átvett Mórchida, Gyarmat vízszennyvízrendszer munkavállalója 8 fő).

Szervezetkorszerűsítés és átszervezések miatt 17 fő munkavállaló munkakörét, munkahelyét érintették belső átmozgatások.

A társaságnál az összes foglalkoztatott átlagléttszáma 2014. évben 656 fő.

Az éves átlagos statisztikai állományi létszám alakulása:

	2013. év	2014. év	Változás
	fő	fő	%
Teljes munkaidős			
- fizikai	470	473	100,6
- szellemi	176	178	101,1
Nem teljes munkaidős			
- fizikai	3	3	100,0
- szellemi	4	2	50,0
Összes foglalkoztatott átlagléttszáma	653	656	100,5


Oktatás, képzés:

A társaság humánpolitikája arra irányul, hogy a munkatársak rendelkezzenek a feladatok ellátásához szükséges képzettséggel, felkészültséggel. A társaság gondoskodik a képzésekhez, oktatásokhoz szükséges erőforrásokról. A munkavállalók képzése folyamatos az új ismeretek elsajátítása, körülmények és a követelmények megismerése érdekében.

A 2014. évi oktatási terv alapján 118 fő munkavállaló szakmai képzését biztosította a társaság.

Néhány nagyobb létszámot érintő képzések az alábbiak voltak:

- Nyomástartó edény – gépész: 14 fő
- ADR undortkeltő anyagok kezelő: 6 fő
- Tűzvédelmi szakvizsga: 22 fő
- Fogyasztóvédelmi referens: 4 fő

 Pannon-Víz	2014. évi éves beszámoló kiegészítő melléklete	
--	---	--

Egyéb kiegészítő adatok

Import termék beszerzése

Szállító megnevezése	Ország	eFt
Protelcont Kft.	SK	3.120 (leválasztó galvanikus, szintmérő tenzométeres, tápegység)
SC FLUID GROUP HAGEN SRL	RO	4.495 (hidegvízmérő 13 mm)
		7.615


Környezet védelmét közvetlenül és közvetve szolgáló tárgyi eszközök

Pannon-Víz Zrt.			Adatok eFt-ban	
Szennyvíztelepei	2014.12.31. Beszerzési érték	Összes érték- csökkenés	Könyv szerinti érték	
Győr szennyvíztelep	1.333.657	-115.487	1.218.170	
Kunsziget szennyvíztelep	181.410	-34.395	147.015	
Csorna szennyvíztelep	281.067	-78.346	202.721	
Györsövényház szennyvíztelep	120.874	-16.662	104.212	
Rábacsécsény szennyvíztelep	158.899	-22.227	136.672	
Rábatamási szennyvíztelep	100.953	-17.958	82.995	
Szany szennyvíztelep	166.105	-35.579	130.526	
Mórichida szennyvíztelep	83.419	-2.544	80.875	
Écs szennyvíztelep	186.766	-51.222	135.544	
Tét szennyvíztelep	69.560	-15.347	54.213	
Bakonyzentlászló szennyvíztelep	48.886	-8.164	40.722	
Veszprémvarsány szennyvíztelep	43.911	-5.632	38.279	
Bana szennyvíztelep	77.062	-5.757	71.305	
Gyarmat szennyvíztelep	79.877	-2.088	77.789	
Páli szennyvíztelep	96.028	-16.083	79.945	
Kapuvár szennyvíztelep	892.696	-134.072	758.624	
Összesen	3.921.170	-561.563	3.359.607	

Vízminőségvédelem, környezetvédelem érdekében tett intézkedések

Vízbázisvédelem, vízbiztonság

Működési területünkön üzemelő vízbázisok közül a környezetvédelmi hatóság által kijelölt védőidomok fenntartása a jogszabályban (123/1997. Korm.r.) és a hatósági határozatokban előírtak szerint történik. Kijelölt, sérülékeny védőterületek: Szőgye, Révfa, Fenyőfő és Nyúl vízbázisokon. Kijelölt, nem sérülékeny védőterületek: Győr-termálkutak, Csorna, Bogyoszló,

	2014. évi éves beszámoló kiegészítő melléklete	
---	---	--

Rábapordány, Szil, Szilsárkány, Mihályi, Cirák és Szany vízbázisokon. 2014 évben megtörtént Gyarmat vízbázis esetében az átvétel, névátírással a vízbázis kijelölése rendben. 2014. évben Csorna, Kóny, Bósárkány és Rábacsécsény vízbázisok felülvizsgálata történt meg, Csorna esetében a kijelölés hatályosságának meghosszabbítása, másik három esetben a kijelölésre irányuló hatósági eljárása folyamatban van. Nyúl vízbázis esetében még nem zárult le a 2013. évben indult eljárás, a bakonyi vízáradás leállítása miatt a tervezett termelés növekedett, ezért termódosítást nyújtottunk be, így a hatósági eljárás még folyamatban van. A tervezéssel érintett víztermelő kutakkal kapcsolatosan az előírt trícium vizsgálatok megtörténtek. Folyamatban lévő hatósági eljárások: Révfalu és Rábapatona vízbázisok esetében még nem zárultak le.

Révfalu, Szögye, Fenyőfő és Nyúl vízbázisokhoz telepített figyelő kutak vizsgálati eredményei alapján vízbázist veszélyeztető szennyezés 2014. évben nem történt.

Jogszabályi (201/2001. Korm. r.) kötelezettségnek eleget téve 2014. évben 6 db vízellátó rendszerre (Csorna, Györszemere, Kapuvár, Lébény, Pannonhalma és Tét) ivóvízbiztonsági tervet készítettünk, melynek hatósági eljárása még folyamatban van.

A szolgáltatott víz minőségére és vizsgálatára vonatkozó előírások figyelembe vételével az ellátási terület minden vízellátó rendszerét legalább havi gyakorisággal ellenőrizzük, a termelő kutak és a vízműlepi technológiai berendezések ellenőrzését negyedéves, néhány esetben kéthavi gyakorisággal végezzük. Ez a - vízjogi üzemeltetési engedélyekben előírt, közegészségügyi hatóság által jóváhagyott - program 2014. évben összesen mintegy 2380 db saját ivóvízminta fizikai, kémiai, biológiai és bakteriológiai vizsgálatát tette szükségessé. (A vizsgált ivóvízes mintaszám csökkenése a 2013. december 1-től változott jogszabályi előírásokból adódik.)

A termelő és észlelő kutak vizsgálata alapján megállapítható, hogy jelentős vízminőségi változás nem következett be. A hálózaton előfordult kifogásolt mérési eredményeket tisztítás és öblítés után megismételtük, az ismételt vizsgálati eredmények nagyrészt már megfelelő vízminőséget mutattak, különleges beavatkozásra nem volt szükség.


Az ipari vízmű vízminőségét havi gyakorisággal ellenőrizzük, különleges beavatkozásra nem volt szükség, a telepről kimenő víz minősége megfelelt a fogyasztóknak.

Környezetterhelést okozó tevékenységeink

A. Talaj és talajvíz

Potenciális szennyezőforrásaink mellé telepített talajvíz észlelő kutak rendszeres vízminőségi vizsgálata alapján társaságunk tevékenységéből adódóan talaj és talajvíz szennyezés nem történt. A győri és a kapuvári szennyvíztisztító telepen létesített talajvíz észlelő kutak mintázása az előírtaknak megfelelő volt, rendkívüli szennyeződésre utaló mérési eredmény nem volt.

Csorna, volt szennyvíziszap-lerakó terület talajvíz monitoring vizsgálata folyamatosan történik, jelentős állapotváltozás nem észlelhető.

	2014. évi éves beszámoló kiegészítő melléklete	
---	---	--

B. Felszíni vizek

A hatósági határozatokban előírtak szerint a szennyvíztisztító telepekről kibocsátott tisztított szennyvíz ellenőrzését folyamatosan végezzük. Felszíni vizek szennyezése a nem megfelelő minőségű tisztított szennyvizek befogadóba vezetése esetén történhet. A 2014. évi szennyvízbírság számításakor a 2013. évi kibocsátásaink után mindegyik szennyvíztisztító telepen az önellenőrzés keretében végzett vizsgálatok eredményeit vette figyelembe a vízügyi hatóság. A felszíni vizek védelme érdekében a szennyvízelvezető rendszeren fogadott szennyvizek vizsgálatát rendszeresen végezzük, mind a kibocsátók ellenőrzésével, mind a hálózati pontokon történő ellenőrzések elvégzésével.

(2014. évi szennyvíztelepi minták száma: 1695 db, átemelők vizsgálata: 207 db, kibocsátások ellenőrzése: 514 db.)

2014. évben lezárult a kapuvári szennyvíztisztító telepen történt rekonstrukció próbauzeme, a telep tisztítási hatásfoka az előírásoknak és az elvárásoknak megfelel.

2013. október-november hónapban 2 hetes rendkívüli szennyezéssel járó állapot alakult ki a győri szennyvíztisztító telepen, ezt a Győri Szeszgyárnál történt műszaki meghibásodás, a melasz közcsatornába kerülése okozta. Emiatt társaságunk vízszennyezési bírságot fizetett, a felmerülő többletköltségeinket és kárainkat a Győri Szeszgyár teljes mértékben átvállalta és megtérítette. (A hatósági eljárás még nincs lezárva, a határozat törvényességi felülvizsgálatát kezdeményeztük, még folyamatban van.)


A megfizetett bírság eredeti összege: 14.781 eFt, a határozat a végrehajtást követően már egyszer módosult, jelenlegi összeg: 10.488 eFt, a különbözetet a Hatóságtól és az Önkormányzattól visszakértük.

A szennyvíztisztító telepek 2013. évi üzemszerű kibocsátása alapján, 2014. évben kivetett szennyvízbírság kötelezettség nem keletkezett. A megfelelő kibocsátási paramétereket a tisztítók optimalizálása, a folyamatban lévő bővítések és rekonstrukciók, az önkontroll eredmények hatósági elfogadása (átlagszámítást lehetővé tévő minimális határérték túllépés) tette lehetővé.

Szennyvízbírságot fizettünk az egyesített csatornahálózat – az év során több alkalommal - intenzív esőzéskor szükségessé vált tehermentesítésekor, tisztítás nélkül bevezetett, csapadékvízzel hígított szennyvíz Rábába és Mosoni-Dunába bocsátása után. A 2013. évi kibocsátás után 2014. évben megfizetett bírság összege 418 eFt volt.

C. Levegő

Légszennyezést okozó technológiákra (hőenergia termelés, szennyvíziszap kezelés és villamosenergia termelés) vonatkozóan a Győr MJV szennyvíztisztító telepre vonatkozóan a levegő védelmével kapcsolatos követelmények hatósági határozatban rögzítettek. A légszennyezés mértéke egyik légszennyező forrás esetében sem haladta meg a kibocsátási határértéket.

	2014. évi éves beszámoló kiegészítő melléklete	
---	---	--

2014. évben a kapuvári szennyvíztisztító telepen beüzemelésre került biogáz kazán kibocsátása is ellenőrzésre került, a jogszabályi előírásoknak megfelelő, a légszennyezési határértékek hatósági rögzítése még folyamatban van.

D. Hulladék

2014. évben kiszállított veszélyes hulladékok mennyisége

Hulladékkód	Megnevezés	Éves mennyiség (kg)
130502*	olajfogóból származó iszap	8 320
170605*	azbesztet tart. építőanyag	25 100
160506*	laborvegyszer	76
130208*	fáradt olaj	760
150202*	szennyezett rongy	150
150110*	szennyezett göngyöleg	175
150111*	kiürült hajtógázos palack	10
200135*	elektronikai eszközök	3 900
080317*	toner	4


Győr és Kapuvár szennyvíztisztító telepeken lévő rothasztó műtárgyak rendelkezésre álló szabad kapacitásának kihasználása, illetve a többlet biogáz felhasználása céljából hulladék hasznosítási engedélykérelmeink elbírálásra kerültek. Mindkét telephely esetében megkaptuk a hulladékgazdálkodási engedélyt, Kapuváron 3500 t/év, Győrben 9000 t/év mennyiségű hulladék hasznosítására van hatósági engedélyünk.

E. Egyebek

Szennyvíziszap elhelyezés

A szennyvíztisztítás során képződő szennyvíziszapok ártalommentes elhelyezése, hasznosítása minden telepen megvalósult. A győri és a csornai tisztítóból kikerülő iszapok kivételével minden telepről mezőgazdasági hasznosításra került a víztelenített szennyvíziszap teljes mennyisége.

A talajvédelmi engedélyk megújítása 2014. évben Kapuvár esetében folyamatban volt, mintegy 64 ha tekintetében még most is folyamatban van. 167 ha területre megkaptuk az engedélyt, de 85 ha kizárásra került, ezért két hatósági határozat esetében bírósági felülvizsgálatot kezdeményeztünk. Rábatamási, Mórchida és Gyarmat szennyvíztisztítók iszaphasznosítására a téti szennyvíziszappal összevonva 2014. évben terv készült, az engedély kiadása 2015. februárjában megtörtént, így az új telepeken is megoldott a mezőgazdasági elhelyezés.

 Pannon-Víz	2014. évi éves beszámoló kiegészítő melléklete	
---	---	--

Csatorna többlet terhelések, szennyezések

A 2013. évi vizsgálati eredmények alapján 2014. évben 2.411 eFt csatornabírság kivetése történt meg, a jogerős hatósági határozat alapján megfizetésre került. Korábbi évekről áthúzódó (2010., 2011. és 2012. évi) csatornabírság került megfizetésre: 3,9 millió Ft.

A közcsatornába határérték feletti paraméterekkel bevezetett szennyvizek többletterhelését, a tisztítótelepek kapacitásának mértékéig átvállalhatjuk. A hatóság által jóváhagyott többlet szennyezőanyag fogadására vonatkozó, érvényes szerződéseink alapján 2014. évben leszámolt összeg 33.313 eFt volt.

Közcsatornai és szennyvíztelepi károkozás miatt áthárított és a bebocsátók által kifizetett többletköltségek 2014. évben: 5.529 eFt. (SOLE-MIZO és Győri Szeszgyár).

Győr, 2015. március 24.

"PANNON-VÍZ"
Víz- Csatornamű és Fürdő
Zártkörűen Működő Részvénytársaság
9025 Győr, Országút u. 4.
1.


.....
vállalkozás vezetője

1	1	4	0	1	4	2	9	3	6	0	0	1	1	4	0	8
---	---	---	---	---	---	---	---	---	---	---	---	---	---	---	---	---

Statistikai számjel

0	8	-	1	0	-	0	0	1	6	5	8
---	---	---	---	---	---	---	---	---	---	---	---

Cégjegyzék száma

**"PANNON-VÍZ" Víz-, Csatornamű és Fürdő Zártkörűen
Működő Részvénytársaság**

a vállalkozás megnevezése

9025 Győr, Országút u. 4.

Tel.: 96/522-600

a vállalkozás címe, telefonszáma

2014.01.01 - 2014.12.31.

Éves tevékenységi beszámoló

Keltezés: **Győr, 2015. március 24.**

(eFt)

Sor- szám	A tétel megnevezése	2013.12.31.	2014.12.31.	Tevékenységi beszámoló					
				Ivóvíz ágazat		Szennyvíz ágazat		Másodlagos tevékenység	
				2013.12.31.	2014.12.31.	2013.12.31.	2014.12.31.	2013.12.31.	2014.12.31.
a	b	c	d	c/1	d/1	c/2	d/2	c/3	d/3
26.	B. Forgóeszközök (27.+34.+40.+45. sor)	1.850.487	2.108.260	651.170	729.308	987.413	1.227.729	211.904	151.223
27.	I. KÉSZLETEK (28.-33. sorok)	315.629	220.555	86.946	81.430	69.034	62.403	159.649	76.722
28.	Anyagok	167.489	153.568	86.603	79.694	69.034	62.348	11.852	11.526
29.	Befejezetlen termelés és félkész termékek	2.376	4.278					2.376	4.278
30.	Növendék-, hízó- és egyéb állatok								
31.	Késztermékek	1.795	1.724	343	1.592			1.452	132
32.	Áruk	143.969	60.985		144		55	143.969	60.786
33.	Készletekre adott előlegek								
34.	II. KÖVETELÉSEK (35.-39. sorok)	1.437.880	1.456.684	539.171	536.317	848.977	855.741	49.732	64.626
35.	Követelések áruszállításból és szolgáltatásból (vevők)	1.212.495	1.110.873	455.703	414.426	719.775	661.548	37.017	34.899
36.	Követelések kapcsolt vállalkozással szemben								
37.	Követelések egyéb részesedési viszonyban lévő váll-sal szemben								
38.	Váltókövetelések								
39.	Egyéb követelések	225.385	345.811	83.468	121.891	129.202	194.193	12.715	29.727
40.	III. ÉRTÉKPAPÍROK (41.-44. sorok)								
41.	Részesedés kapcsolt vállalkozásban								
42.	Egyéb részesedés								
43.	Saját részvények, saját üzletrészek								
44.	Forgatási célú egyéb hitelviszonyt megtestesítő értékpapírok								
45.	IV. PÉNZESZKÖZÖK (46.+47. sor)	96.978	431.021	25.053	111.561	69.402	309.585	2.523	9.875
46.	Pénztár, csekkek	2.084	1.961	538	508	1.492	1.409	54	44
47.	Bankbetétek	94.894	429.060	24.515	111.053	67.910	308.176	2.469	9.831
48.	C. Aktív időbeli elhatárolások (49.-51. sorok)	577.170	372.086	134.684	136.290	205.809	233.114	236.677	2.682
49.	Bevételek aktív időbeli elhatárolása	551.156	342.838	127.060	126.465	189.479	214.342	234.617	2.031
50.	Költségek ráfordítások aktív időbeli elhatárolása	26.014	29.248	7.624	9.825	16.330	18.772	2.060	651
51.	Halasztott ráfordítások								
52.	ESZKÖZÖK (AKTÍVÁK) ÖSSZESEN (01.+26.+48. sor)	28.343.241	32.338.202	7.354.574	8.481.849	19.868.251	23.028.588	1.120.416	827.765

1 1 4 0 1 4 2 9 3 6 0 0 1 1 4 0 8

Statistikai számjel
 "PANNON-VÍZ" Zrt.
 "A" MÉRLEG Források (passzívák)

(eFt)

Sor- szám	A tétel megnevezése	2013.12.31.	2014.12.31.	Tevékenységi beszámoló					
				Ivóvíz ágazat		Szennyvíz ágazat		Másodlagos tevékenység	
				2013.12.31.	2014.12.31.	2013.12.31.	2014.12.31.	2013.12.31.	2014.12.31.
a	b	c	d	e/1	d/1	e/2	d/2	c/3	d/3
53.	D. Saját tőke (54.+56.-61. sorok)	2.314.384	2.465.471	-459.166	-653.987	2.141.587	2.385.941	631.963	733.517
54.	I. JEGYZETT TŐKE	1.314.920	1.314.920	596.225	596.225	601.169	601.169	117.526	117.526
55.	Ebből: visszavásárolt tulajdosi részesedés névértéken								
56.	II. JEGYZETT DE MÉG BE NEM FIZETETT TŐKE(-)								
57.	III. TŐKETARTALÉK	4.309.358	4.309.358	1.953.994	1.953.994	1.970.197	1.970.197	385.167	385.167
58.	IV. EREDMÉNYTARTALÉK	1.798.906	-3.325.204	671.915	-3.013.730	1.091.309	-440.249	35.682	128.775
59.	V. LEKÖTÖTT TARTALÉK	2.222	15.309	1.007	3.905	1.016	11.059	199	345
60.	VI. ÉRTÉKELÉSI TARTALÉK								
61.	VII. MÉRLEG SZERINTI EREDMÉNY	-5.111.022	151.088	-3.682.307	-194.381	-1.522.104	243.765	93.389	101.704
62.	E. Céltartalékok (63.-65. sorok)	550.481	565.937	1.455	1.455	530.135	545.591	18.891	18.891
63.	Céltartalék a várható kötelezettségekre	550.481	565.937	1.455	1.455	530.135	545.591	18.891	18.891
64.	Céltartalék a jövőbeni költségekre								
65.	Egyéb céltartalék								
66.	F. Kötelezettségek (67.+71. +80. sor)	24.907.690	28.772.654	6.551.790	7.296.943	18.310.802	21.445.908	45.098	29.803
67.	I. HÁTRASOROLT KÖTELEZETTSÉGEK (68.-70. sorok)								
68.	Hátrasorolt kötelezettségek kapcsolt vállalkozással szemben								
69.	Hátrasorolt kötelezettségek egyéb rész. visz. váll-sal szemben								
70.	Hátrasorolt kötelezettségek egyéb gazdálkodóval szemben								
71.	II. HOSSZÚ LEJÁRATÚ KÖTELEZETTSÉGEK (72.-79. sorok)	23.649.499	27.572.012	6.087.629	6.825.696	17.561.870	20.746.316		
72.	Hosszú lejáratra kapott kölcsönök								
73.	Átváltoztatható kötvények								
74.	Tartozások kötvénykibocsátásból								
75.	Beruházási és fejlesztési hitelek								
76.	Egyéb hosszú lejáratú hitelek								
77.	Tartós kötelezettségek kapcsolt vállalkozással szemben								
78.	Tartós köt. egyéb rész.viszonyban lévő váll-sal szemben								
79.	Egyéb hosszú lejáratú kötelezettségek	23.649.499	27.572.012	6.087.629	6.825.696	17.561.870	20.746.316		

(eFt)

Sor- szám	A tétel megnevezése	2013.12.31.	2014.12.31.	Tevékenységi beszámoló					
				Ivóvíz ágazat		Szennyvíz ágazat		Másodlagos tevékenység	
				2013.12.31.	2014.12.31.	2013.12.31.	2014.12.31.	2013.12.31.	2014.12.31.
a	b	c	d	c/1	d/1	c/2	d/2	c/3	d/3
80.	III. RÖVID LEJÁRATÚ KÖTELEZETTSÉGEK(81.-89. sorok)	1.258.191	1.200.642	464.161	471.247	748.932	699.592	45.098	29.803
81.	Rövid lejáratú kölcsönök								
82.	Ebből: az átváltoztatható kötvények								
83.	Rövid lejáratú hitelek	225.920		58.365		161.676		5.879	
84.	Vevőktől kapott előlegek	1.798	710	666	250	1.031	399	101	61
85.	Kötelezettségek áruszállításból és szolgáltatásból(szállítók)	514.391	669.290	202.233	262.709	292.631	389.991	19.527	16.590
86.	Váltótartozások								
87.	Rövid lejáratú kötelezettségek kapcsolt vállalkozással szemben								
88.	Rövid lejáratú köt. egyéb rész.viszonyban lévő váll-sal szemben								
89.	Egyéb rövid lejáratú kötelezettségek	516.082	530.642	202.897	208.288	293.594	309.202	19.591	13.152
90.	G. Passzív időbeli elhatárolások (91.-93. sorok)	570.686	534.140	127.658	138.737	320.787	340.737	122.241	54.666
91.	Bevételek passzív időbeli elhatárolása		1.468		690		770		8
92.	Költségek, ráfordítások passzív időbeli elhatárolása	155.593	163.775	55.022	35.543	100.046	127.295	525	937
93.	Halasztott bevételek	415.093	368.897	72.636	102.504	220.741	212.672	121.716	53.721
	H. Szétválasztási különbözet			1.132.837	1.698.701	-1.435.060	-1.689.589	302.223	-9.112
94.	FORRÁSOK(PASSZÍVÁK) ÖSSZESEN(53.+62.+66.+90. sor + H.)	28.343.241	32.338.202	7.354.574	8.481.849	19.868.251	23.028.588	1.120.416	827.765

1 1 4 0 1 4 2 9 3 6 0 0 1 1 4 0 8

Statistikai számjel

"PANNON-VÍZ" Zrt.
"A" EREDMÉNYKIMUTATÁS
(forgalmi költség eljárással)

(eFt)

Sor- szám	A tétel megnevezése	2013.12.31.	2014.12.31.	Tevékenységi beszámolók					
				Ivóvíz ágazat		Szennyvíz ágazat		Másodlagos tevékenység	
				2013.12.31.	2014.12.31.	2013.12.31.	2014.12.31.	2013.12.31.	2014.12.31.
a	b	c	d	c/1	d/1	c/2	d/2	c/3	d/3
01.	Belföldi értékesítés nettó árbevétele	8.041.261	8.228.847	2.977.963	2.900.480	4.609.659	4.620.978	453.639	707.389
02.	Export értékesítés nettó árbevétele								
I.	Értékesítés nettó árbevétele (01.+02.)	8.041.261	8.228.847	2.977.963	2.900.480	4.609.659	4.620.978	453.639	707.389
03.	Értékesítés elszámolt közvetlen önköltsége	5.224.216	5.343.969	2.022.245	2.081.022	3.039.264	3.137.485	162.707	125.462
04.	Eladott áruk beszerzési értéke	14.684	9.878					14.684	9.878
05.	Eladott (közvetített) szolgáltatások értéke	27.508	254.538					27.508	254.538
II.	Értékesítés közvetlen költségei (03.-05.)	5.266.408	5.608.385	2.022.245	2.081.022	3.039.264	3.137.485	204.899	389.878
III.	Értékesítés bruttó eredménye (I-II)	2.774.853	2.620.462	955.718	819.458	1.570.395	1.483.493	248.740	317.511
06.	Értékesítési, forgalmazási költségek	587.560	587.991	240.459	248.921	315.683	311.345	31.418	27.725
07.	Igazgatási költségek	648.603	607.970	252.329	237.793	379.229	358.512	17.045	11.665
08.	Egyéb általános költségek	480.521	490.494	213.779	191.845	214.426	289.238	52.316	9.411
IV.	Értékesítés közvetett költségei (06.-08.)	1.716.684	1.686.455	706.567	678.559	909.338	959.095	100.779	48.801
V.	Egyéb bevételek	305.576	386.622	91.399	99.026	199.354	268.362	14.823	19.234
	Ebből: visszairt értékvesztés	106.610	207.747	39.481	48.839	61.114	156.836	6.015	2.072
VI.	Egyéb ráfordítások	1.342.288	1.091.380	457.895	432.322	837.868	509.429	46.525	149.629
	Ebből: értékvesztés	122.737	265.069	37.742	50.207	58.421	92.755	26.574	122.107
A.	ÜZEMI, (ÜZLETI) TEV. EREDMÉNYE (+III.-IV.+V.-VI.)	21.457	229.249	-117.345	-192.397	22.543	283.331	116.259	138.315

(eFt)

Sor- szám	A tétel megnevezése	2013.12.31.	2014.12.31.	Tevékenységi beszámoló					
				Ivóvíz ágazat		Szennyvíz ágazat		Másodlagos tevékenység	
				2013.12.31.	2014.12.31.	2013.12.31.	2014.12.31.	2013.12.31.	2014.12.31.
a	b	c	d	c/1	d/1	c/2	d/2	c/3	d/3
09.	Kapott (járó) osztalék és részesedés								
	Ebből: kapcsolt vállalkozástól kapott								
10.	Részesedések értékesítésének árfolyamnyeresége								
	Ebből: kapcsolt vállalkozástól kapott								
11.	Befektett pénzügyi eszközök kamatai, árfolyamnyeresége								
	Ebből: kapcsolt vállalkozástól kapott								
12.	Egyéb kapott (járó) kamatok és kamatjellegű bevételek	827	550	306	194	474	309	47	47
	Ebből: kapcsolt vállalkozástól kapott								
13.	Pénzügyi műveletek egyéb bevételei	703	148	260	52	403	83	40	13
VII.	Pénzügyi műveletek bevételei (09.+10.+11.+12.+13.)	1.530	698	566	246	877	392	87	60
14.	Befektett pénzügyi eszközök árfolyamvesztése								
	Ebből: kapcsolt vállalkozásnak adott								
15.	Fizetendő kamatok és kamatjellegű ráfordítások	10.213	3.827	3.782	1.349	5.855	2.149	576	329
	Ebből: kapcsolt vállalkozásnak adott								
16.	Részesedések, értékpapírok, bankbetétek értékvesztése								
17.	Pénzügyi műveletek egyéb ráfordításai	543	226	201	88	312	133	30	5
VIII.	Pénzügyi műveletek ráfordításai (14.+15.+16.+17.)	10.756	4.053	3.983	1.437	6.167	2.282	606	334
B.	PÉNZÜGYI MŰVELETEK EREDMÉNYE (VII.-VIII.)	-9.226	-3.355	-3.417	-1.191	-5.290	-1.890	-519	-274
C.	SZOKÁSOS VÁLLALKOZÁSI EREDMÉNY (+A.+B.)	12.231	225.894	-120.762	-193.588	17.253	281.441	115.740	138.041
IX.	Rendkívüli bevételek	6.048.893	230	2.077.086		3.971.807	230		
X.	Rendkívüli ráfordítások	11.172.146	21.091	5.638.631		5.511.164		22.351	21.091
D.	RENDKÍVÜLI EREDMÉNY (IX.-X.)	-5.123.253	-20.861	-3.561.545		-1.539.357	230	-22.351	-21.091
E.	ADÓZÁS ELŐTTI EREDMÉNY (+/-C.+/-D.)	-5.111.022	205.033	-3.682.307	-193.588	-1.522.104	281.671	93.389	116.950
XI.	Adófizetési kötelezettség		53.945		793		37.906		15.246
F.	ADÓZOTT EREDMÉNY (+E.-XI.)	-5.111.022	151.088	-3.682.307	-194.381	-1.522.104	243.765	93.389	101.704
18.	Eredménytartalék igénybevétele osztaléokra, részesedésre								
19.	Jóváhagyott osztalék, részesedés								
G.	MÉRLEG SZERINTI EREDMÉNY (+F.+18-19.)	-5.111.022	151.088	-3.682.307	-194.381	-1.522.104	243.765	93.389	101.704

1 1 4 0 1 4 2 9 3 6 0 0 1 1 4 0 8

Statistikai számjel

"PANNON-VÍZ" Zrt.
"A" EREDMÉNYKIMUTATÁS
(összköltség eljárással)

(eFt)

Sor- szám	A tétel megnevezése	2013.12.31.	2014.12.31.	Tevékenységi beszámolók					
				Ivóvíz ágazat		Szennyvíz ágazat		Másodlagos tevékenység	
				2013.12.31.	2014.12.31.	2013.12.31.	2014.12.31.	2013.12.31.	2014.12.31.
a	b	c	d	c/1	d/1	c/2	d/2	c/3	d/3
01.	Belföldi értékesítés nettó árbevétele	8.041.261	8.228.847	2.977.963	2.900.480	4.609.659	4.620.978	453.639	707.389
02.	Export értékesítés nettó árbevétele								
I.	Értékesítés nettó árbevétele (01.+02.)	8.041.261	8.228.847	2.977.963	2.900.480	4.609.659	4.620.978	453.639	707.389
03.	Saját termelésű készletek állomány változása	2.204	1.830	1.452				752	1.830
04.	Saját előállítású eszközök aktivált értéke	292.327	352.430	178.646	265.713	113.171	86.426	510	291
II.	Aktivált saját teljesítmények értéke (03.+04.)	294.531	354.260	180.098	265.713	113.171	86.426	1.262	2.121
III.	Egyéb bevételek	305.576	386.622	91.399	99.026	199.354	268.362	14.823	19.234
	Ebből: visszaít értékvesztés	106.610	207.747	39.481	48.839	61.114	156.836	6.015	2.072
05.	Anyagköltség	1.397.826	1.414.222	559.345	585.503	762.294	771.817	76.187	56.902
06.	Igénybe vett szolgáltatások értéke	1.424.674	1.363.137	347.942	445.167	1.034.393	901.306	42.339	16.664
07.	Egyéb szolgáltatások értéke	177.658	186.296	124.287	108.950	49.578	70.542	3.793	6.804
08.	Eladott áruk beszerzési értéke	14.684	9.878					14.684	9.878
09.	Eladott (közvetített) szolgáltatások értéke	27.508	254.538					27.508	254.538
IV.	Anyagjellegű ráfordítások (05.+06.+07.+08.+09.)	3.042.350	3.228.071	1.031.574	1.139.620	1.846.265	1.743.665	164.511	344.786
10.	Béreköltség	2.089.992	2.103.962	1.021.898	992.172	995.242	1.068.789	72.852	43.001
11.	Személyi jellegű egyéb kifizetések	285.186	312.913	138.948	145.981	136.296	160.786	9.942	6.146
12.	Bérráulékok	628.200	635.718	305.897	296.807	301.164	326.313	21.139	12.598
V.	Személyi jellegű ráfordítások (10.-12.)	3.003.378	3.052.593	1.466.743	1.434.960	1.432.702	1.555.888	103.933	61.745
VI.	Értékesökkenési leírás	1.231.895	1.368.436	410.594	450.714	782.806	883.453	38.495	34.269
VII.	Egyéb ráfordítások	1.342.288	1.091.380	457.895	432.322	837.868	509.429	46.525	149.629
	Ebből: értékvesztés	122.737	265.069	37.742	50.207	58.421	92.755	26.574	122.107
A.	ÜZEMI, (ÜZLETI) TEV. EREDMÉNYE (I.+II.+III.-IV.-V.-VI.-VII.)	21.457	229.249	-117.345	-192.397	22.543	283.331	116.259	138.315

Sor- szám	A tétel megnevezése	2013.12.31.	2014.12.31.	Tevékenységi beszámoló (eFt)					
				Ivóvíz ágazat		Szennyvíz ágazat		Másodlagos tevékenység	
				2013.12.31.	2014.12.31.	2013.12.31.	2014.12.31.	2013.12.31.	2014.12.31.
a	b	c	d	c/1	d/1	c/2	d/2	c/3	d/3
13.	Kapott (járó) osztalék és részesedés								
	Ebből: kapcsolt vállalkozástól kapott								
14.	Részesedések értékesítésének árfolyamnyeresége								
	Ebből: kapcsolt vállalkozástól kapott								
15.	Befektett pénzügyi eszközök kamatai, árfolyamnyeresége								
	Ebből: kapcsolt vállalkozástól kapott								
16.	Egyéb kapott (járó) kamatok és kamatjellegű bevételek	827	550	306	194	474	309	47	47
	Ebből: kapcsolt vállalkozástól kapott								
17.	Pénzügyi műveletek egyéb bevételei	703	148	260	52	403	83	40	13
VIII.	Pénzügyi műveletek bevételei (13.+14.+15.+16.+17.)	1.530	698	566	246	877	392	87	60
18.	Befektett pénzügyi eszközök árfolyamvesztése								
	Ebből: kapcsolt vállalkozásnak adott								
19.	Fizetendő kamatok és kamatjellegű ráfordítások	10.213	3.827	3.782	1.349	5.855	2.149	576	329
	Ebből: kapcsolt vállalkozásnak adott								
20.	Részesedések, értékpapírok, bankbetétek értékvesztése								
21.	Pénzügyi műveletek egyéb ráfordításai	543	226	201	88	312	133	30	5
IX.	Pénzügyi műveletek ráfordításai (18.+19.+20.+21.)	10.756	4.053	3.983	1.437	6.167	2.282	606	334
B.	PÉNZÜGYI MŰVELETEK EREDMÉNYE (VIII-IX.)	-9.226	-3.355	-3.417	-1.191	-5.290	-1.890	-519	-274
C.	SZOKÁSOS VÁLLALKOZÁSI EREDMÉNY (+A.+B.)	12.231	225.894	-120.762	-193.588	17.253	281.441	115.740	138.041
X.	Rendkívüli bevételek	6.048.893	230	2.077.086		3.971.807	230		
XI.	Rendkívüli ráfordítások	11.172.146	21.091	5.638.631		5.511.164		22.351	21.091
D.	RENDKÍVÜLI EREDMÉNY (X.-XI.)	-5.123.253	-20.861	-3.561.545		-1.539.357	230	-22.351	-21.091
E.	ADÓZÁS ELŐTTI EREDMÉNY (+/-C.+/-D.)	-5.111.022	205.033	-3.682.307	-193.588	-1.522.104	281.671	93.389	116.950
XII.	Adófizetési kötelezettség		53.945		793		37.906		15.246
F.	ADÓZOTT EREDMÉNY (+-E.-XII.)	-5.111.022	151.088	-3.682.307	-194.381	-1.522.104	243.765	93.389	101.704
22.	Eredménytartalék igénybevétele osztalékra, részesedésre								
23.	Jóváhagyott osztalék, részesedés								
G.	MÉRLEG SZERINTI EREDMÉNY(+F.+22.-23.)	-5.111.022	151.088	-3.682.307	-194.381	-1.522.104	243.765	93.389	101.704

Cash-Flow kimutatás

2014.év

Adatok: eFt-ban.

I. Szokásos tevékenységből származó pénzeszköz-változás

(Működési cash flow, 1–13. sorok)

1.930.884

1. Adózás előtti eredmény ±	205.033
2. Elszámolt amortizáció +	1.368.436
3. Elszámolt értékvesztés és visszaírás ±	-57.322
4. Céltartalék képzés és felhasználás különbözete ±	15.456
5. Befektetett eszközök értékesítésének eredménye ±	-7.721
6. Szállítói kötelezettség változása ±	154.899
7. Egyéb rövid lejáratú kötelezettség változása ±	13.472
8. Passzív időbeli elhatárolások változása ±	-39.482
9. Vevőkövetelés változása ±	101.622
10. Forgóeszközök (vevőkövetelés és pénzeszköz nélkül) változása ±	25.352
11. Aktív időbeli elhatárolások változása ±	205.084
12. Fizetett, fizetendő adó (nyereség után) –	-53.945
13. Fizetett, fizetendő osztalék, részesedés –	

II. Befektetési tevékenységből származó pénzeszköz-változás

(Befektetési cash flow, 14–16. sorok)

-1.349.168

14. Befektetett eszközök beszerzése –	-1.375.445
15. Befektetett eszközök eladása +	26.277
16. Kapott osztalék, részesedés +	

III. Pénzügyi műveletekből származó pénzeszköz-változás

(Finanszírozási cash flow, 17–27. sorok)

-247.673

17. Részvénykibocsátás, tőkebevonás bevétele +	
18. Kötvény, hitelviszonyt megtestesítő értékpapír kibocsátásának bevétele +	
19. Hitel és kölcsön felvétele +	
20. Hosszú lejáratra nyújtott kölcsönök és elhelyezett bankbetétek törlesztése, megszüntetése, beváltása +	
21. Véglegesen kapott pénzeszköz +	
22. Részvénybevonás, tőke kivonás (tőkeleszállítás) –	
23. Kötvény és hitelviszonyt megtestesítő értékpapír visszafizetése –	
24. Hitel és kölcsön törlesztése, visszafizetése –	-226.583
25. Hosszú lejáratra nyújtott kölcsönök és elhelyezett bankbetétek –	
26. Véglegesen átadott pénzeszköz –	-21.090
27. Alapítókkal szembeni, illetve egyéb hosszú lejáratú kötelezettségek változása ±	

IV. Pénzeszközök változása (±I±II±III. sorok) ±

334.043

Társasági adó 2014. év

Adatok: Ft-ban

Adózás előtti eredmény **205.033.443**

Adóalap csökkentő tételek

Negatív adóalaphól leírt összeg	127.436.367
Adótörvény szerint elszámolt értékcsökkenési leírás összege	1.401.000.000
Eszközök kivezetésekor számított nyilvántartási érték	26.713.262
Várható kötelezettségekre képzett céltartalék felhasználása	301.983
Követelésre az adóévben visszaírt értékvesztés	94.404.851
Behajthatatlan követelés (nyilvántartott érték. összegéig)	18.612.630
Köv.kiegyen.-kor elszám. bevétel (nyilvántartott értékvesztés összegéig)	113.341.678
Támogatások meghatározott összege	256.000
Öellenőrzés során elszámolt összeg	24.422.754
Összesen	1.806.489.525

Adóalap növelő tételek

Várható kötelezettségekre képzett céltartalék	15.758.000
Számviteli törvény szerint elszámolt értékcsökkenési leírás	1.368.435.706
Eszközök kivezetésekor ráfordításként elszámolt összeg	28.171.096
Követelésre elszámolt értékvesztés	283.681.168
Nem vállalkozási tevékenységgel kapcsolatos költségek, ráfordítások	18.216.714
Jogerős határozatban megállapított bírság, egyéb jogköv.	13.230.919
Önellenőrzés során ráfordításként elszámolt összeg	1.398.846
Összesen	1.728.892.449

Adóalap	127.436.367
Adó mértéke 10 %	
Fizetendő adó	12.743.637

Energiaellátók jövedelemadója 2014. év

Adatok: Ft-ban

Adózás előtti eredmény	205.033.443
 Adóalap csökkentő tételek	
Költségek, ráfordítások ellentételezésére kapott támogatás	224.250
Bérezemi konstrukció keretében kapott fejlesztési támogatás	57.156.546
Önkormányzatoktól kapott fejlesztési támogatás	340.000
Más vállalkozótól kapott fejlesztési támogatás	2.913.637
Közműfejlesztésre kapott fejlesztési támogatás	2.606.352
Térítés nélkül átvett eszközök értéke	791.537
Térítés nélkül átvett anyagok értéke	1.165.400
Öellenőrzés során elszámolt összeg	24.422.754
Összesen	89.620.476
 Adóalap növelő tételek	
Költségek ellentételezésére adott támogatás	18.782
Visszafizetési kötelezettség nélkül adott támogatás	21.090.000
Önellenőrzés során ráfordításként elszámolt összeg	1.398.846
Összesen	22.507.628
 Adóalap	 137.920.595
 Jövedelemadó-köteles adóalap	 126.059.424
Adó mértéke 31 %	
Adó összege	39.078.421
 Jövedelemadó-köteles adóalap számítása:	
Jövedelemadó-köteles árbevétel	7.521.458.144
ivóvíz értékesítés	2.900.480.248
szennyvíz elvezetés	4.620.977.896
együtt	7.521.458.144
Társasági szintű nettó árbevétel	8.228.847.238
Arány (%)	91,40
Jövedelemadó-köteles adóalap	126.059.424
(137.920.595*91,40 %)	

Immateriális javak, tárgyi eszközök bruttó értékének és értékcsökkenésének alakulása 2014. évben

	Adatok: eFt-ban
1. Immateriális javak	
Bruttó érték nyitó	+ 1.121.421
Növekedés (aktiválás)	+ 146.721
Folyamatban lévő	+ 39.928
Bruttó érték záró	+ 1.308.070
Écs. nyitó	- 746.003
Elszámolt écs.	- 137.015
Écs. záró	- 883.018
Nettó záró	+ 425.052

2. Tárgyi eszközök

	Ingatlanok	Műszaki ber. gépek,	Egyéb ber. felsz. járművek
Bruttó érték nyitó	+ 24.280.081	+ 3.709.450	+ 1.053.567
Növekedés (aktiválás)	+ 703.661	+ 523.935	+ 70.032
Növekedés (vagyonkezelésbe vétel)	+ 3.727.567	+ 189.488	+ 5.458
Csökkenés (értékesítés)	- 15.162	- 72.249	- 31.085
Csökkenés (selejtezés+vízóra kivez.)	- 5.730	- 204.394	- 11.203
Átsorolás		- 144	+ 144
Bruttó érték záró	+ 28.690.417	+ 4.146.086	+ 1.086.913
Écs. nyitó	- 1.069.428	- 2.114.229	- 847.927
Elszámolt écs.	- 717.513	- 428.700	- 85.208
Csökkenés (értékesítés)	+ 1.841	+ 71.773	+ 26.327
Csökkenés (selejtezés+vízóra kivez.)	+ 197	+ 198.485	+ 11.203
Átsorolás	-	+ 114	- 114
Écs. záró	- 1.784.903	- 2.272.557	- 895.719
Nettó záró	+ 26.905.514	+ 1.873.529	+ 191.194

Befejezetlen beruházások

Bruttó érték nyitó	+ 435.203
Növekedés	+ 1.269.517
Csökkenés (aktiválás)	- 1.306.304
Záró	+ 398.416

3. 2014. évben elszámolt écs.

	Terv sz. leírás
Alapítás-átszervezés	705
Vagyon értékű jogok	61.180
Szellemi termékek	75.130
Ingatlanok	717.513
Gépek, berendezések	446.315
Járművek	67.593
Együtt	1.368.436

Az immateriális javak 2014. évi nyitó bruttó értéke nem egyezik meg a 2013. évi záró bruttó értékkel, mert 2013. évben az immateriális javak záró bruttó értékében benne szerepel a folyamatban lévő immateriális javak összege is 25.490 eFt értékben. 2013. évben így a záró bruttó érték 1.121.421 eFt volt.